

modul o van

Concept d'aménagements amovibles modulaires évolutifs

Catalogue général

www.modulovan.fr

Version : **23-04-01-a**

Aménagements amovibles modulaires évolutifs



Navigation

Tous les textes soulignés sont des liens, n'hésitez pas à [cliquer dessus](#) pour naviguer plus facilement !

En moins de 10 min, aménagez votre utilitaire pour voyager !



Vide



5 à 10 min



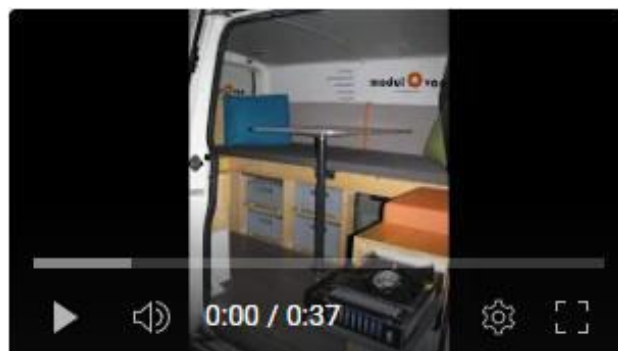
Meublé



5 à 10 min



Chargé



Vidéo

Chargement véhicule

Le concept

amovible

- Aucune fixation au véhicule
- Installation rapide à une seule personne
- Pas de charges lourdes à déplacer

mOdulaire

- Des aménagements variés à partir de 10 modèles de box et 3 modèles de lit.
- Imaginez et composez l'aménagement idéal à votre besoin

évoLutif

- Faites évoluer votre kit au fur et à mesure de vos besoins (loisir <> pro)
- Changer de véhicule sans changer de kit

Made In France

- Conception et fabrication locale (42 ROANNE)
- Très peu de composants étrangers

Les 20 questions à se poser avant de choisir un concept, c'est ici !

Polyvalent

- Un seul véhicule pour une multitude d'usage : l'utilitaire redevient utilitaire une fois le voyage terminé

Ecologique

- Pour limiter l'empreinte carbone, nos kits voyagent à plat (non montés) : moins de volume à transporter, moins de camions sur les routes !

Malin

- Compatible bacs Euro pour faciliter la préparation du voyage et organiser le rangement dans le véhicule

A la maison

- Lors qu'il n'est pas dans votre utilitaire, votre kit trouve sa place à la maison pour servir de mobilier d'appoint et de rangement

Les dispositions

Les photos arrivent avec le printemps

Les dispositions

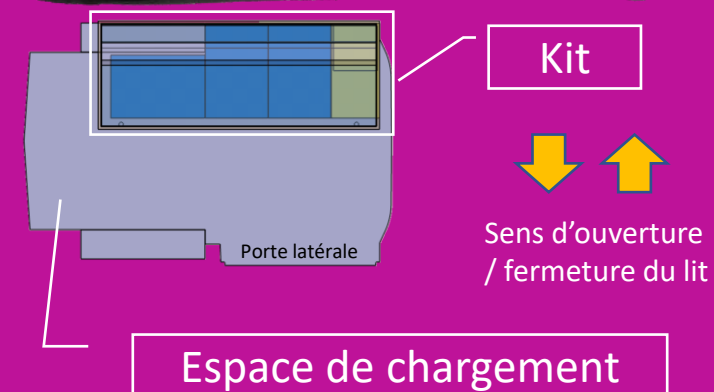
Comment disposer le lit ?

Le **lit** est l'équipement le plus utilisé dans un véhicule aménagé, bien le disposer est essentiel.

C'est pourquoi **modulOvan** vous présente **3 dispositions**.

- ▶ Vous souhaitez garder de la place pour vos 2 **vélos**, votre **moto**, votre **planche à voile**...
- ▶ Vous souhaitez un **grand lit** et beaucoup de **rangements** en-dessous.
- ▶ Vous disposez d'un véhicule avec **sièges arrière** et vous souhaitez une **kitchenette** accessible par l'arrière

Légende (de la page suivante)



Les dispositions

Les photos arrivent avec le printemps

Disposition

Canapé

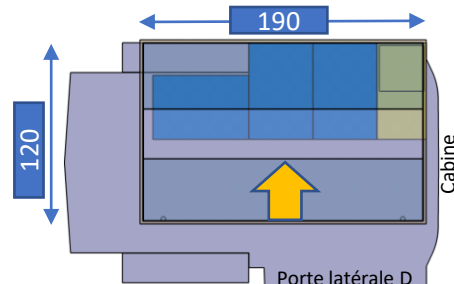
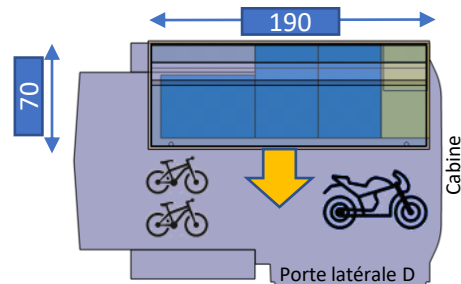
Lit



► Choisissez une disposition

1

Kx03



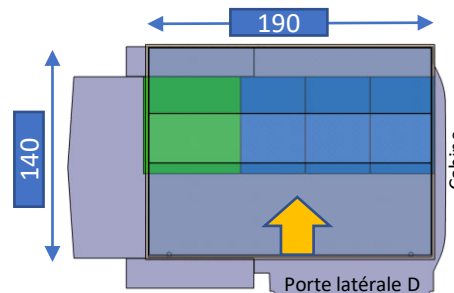
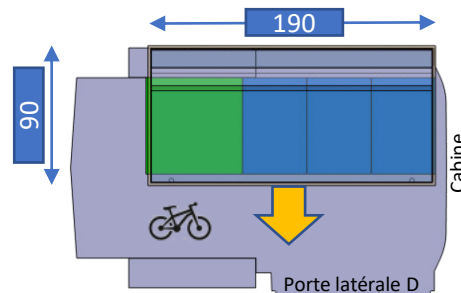
2

1

► voir les 6 kits standards

2

Kx12



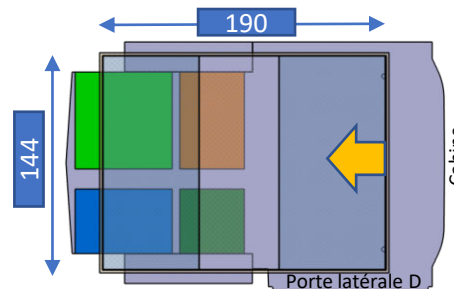
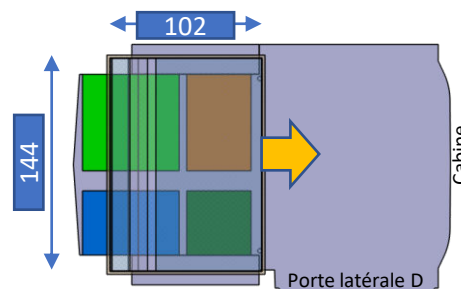
1

0

► voir les 5 kits standards

3

Kx21



0

0

► voir les 2 kits standards

Les kits

Les photos arrivent avec le printemps

Les kits

Un choix de kit pour chaque disposition

- ▶ Pour vous aider à concevoir votre aménagement, nous avons créé des kits.
- ▶ A la base, nos kits sont constitués d'un lit et de box. Le nombre de box sous le lit ou à côté du lit est plus ou moins important. Les box vous permettront de ranger vos affaires, donc, plus vous aurez de box, plus vous pourrez emporter d'affaires pour votre voyage. Ce n'est qu'une question de place dans votre véhicule !
- ▶ Les kits sont modifiables : selon l'usage que vous ferez de votre véhicule, vous pourrez l'aménager de façon différente. Mais quelque soit votre aménagement, vous aurez toujours besoin d'un lit pour dormir confortablement. Et si vous n'avez pas besoin de lit, il vous suffit de ne pas l'emporter. Car le kit peut-être installé sans le lit !

À chaque kit, peuvent être ajoutés :

- ▶ des box et leurs accessoires : étagères, façades, couvercles
- ▶ un plancher avec un choix de revêtement
- ▶ une table tournante et coulissante
- ▶ un matelas, des coussins,...
- ▶ une plateforme roulante pour votre glacière, votre toilette
- ▶ des bacs plastique pour ranger vos affaires
- ▶ ...

Kit	Canapé		Lit	
Kx11				
Kx12				
Kx13				
Kx14				
Kx15				
Kx16				

2/ Choisissez un kit

▶ voir Kx11

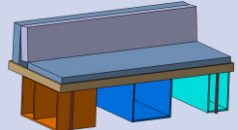
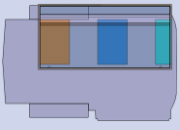
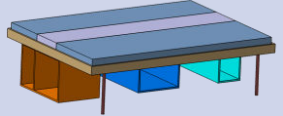
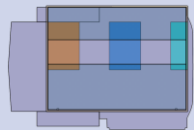
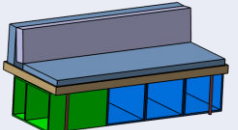
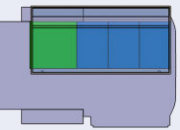
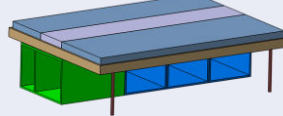
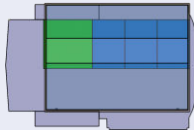
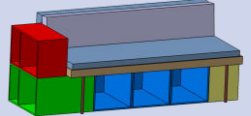



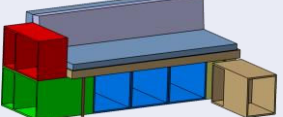

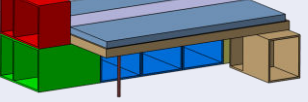

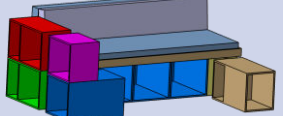
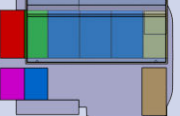
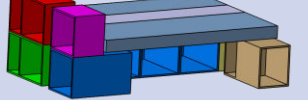

▶ voir Kx12

▶ voir Kx13

▶ voir Kx14

▶ voir Kx15

▶ voir Kx16

Kit	Canapé		Lit	
Kx21				
Kx22				
Kx23				
Kx24				
Kx25				
Kx26				

2/ Choisissez un kit

[▶ voir Kx21](#)

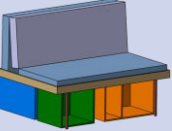
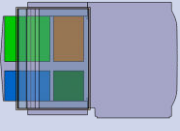
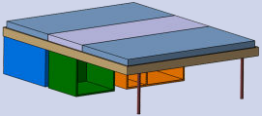
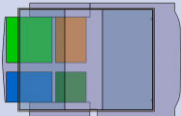
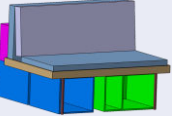
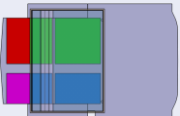
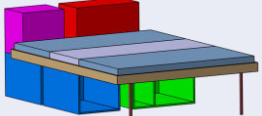
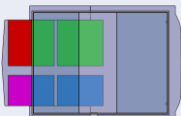
[▶ voir Kx22](#)

[▶ voir Kx23](#)

[▶ voir Kx24](#)

[▶ voir Kx25](#)

[▶ voir Kx26](#)

Kit	Canapé		Lit	
Kx31				
Kx32				
Kx33				
Kx34				
Kx35				
Kx36				

2/ Choisissez un kit

[▶ voir Kx31](#)

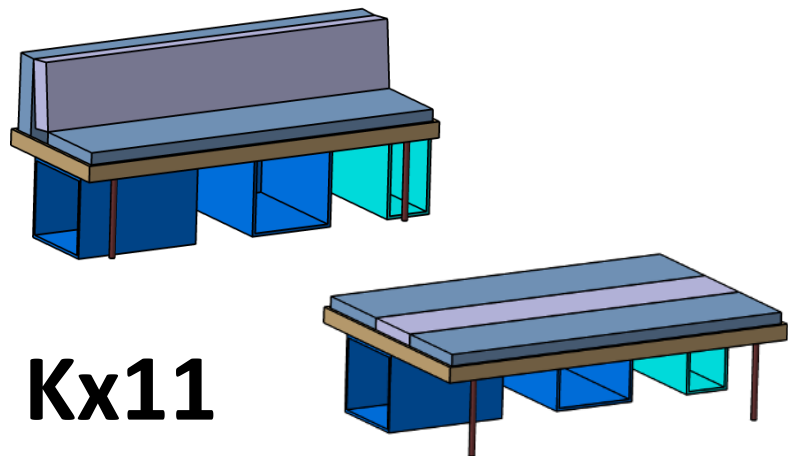
[▶ voir Kx32](#)

[▶ voir Kx33](#)

[▶ voir Kx34](#)

[▶ voir Kx35](#)

[▶ voir Kx36](#)



Kx11

Dimensions minimales au sol

	KA11 Access	KP11 Premium
Longueur		
Largeur		

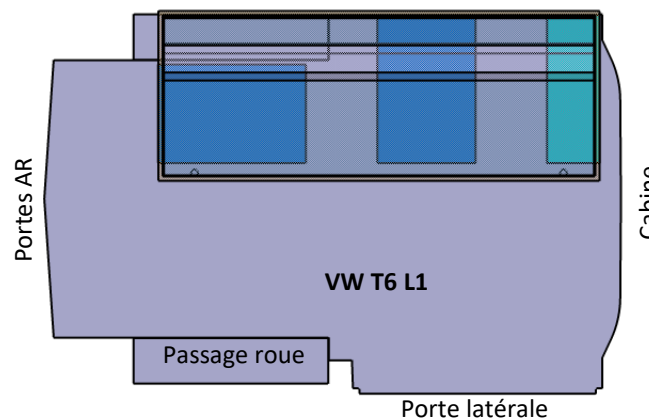
Commandez
KA11

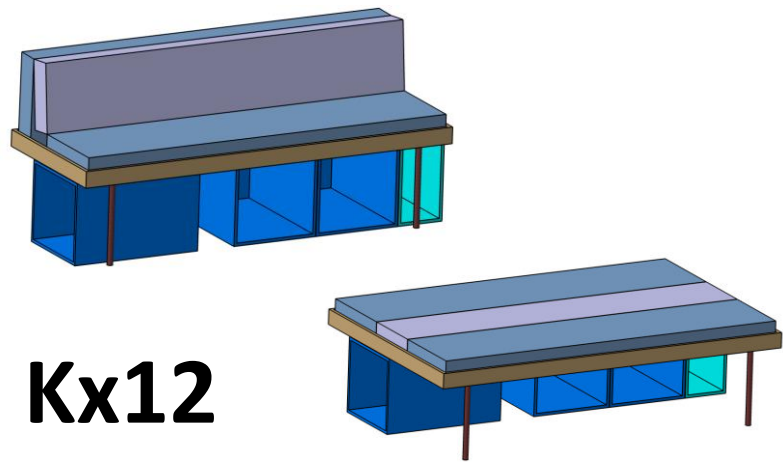
Commandez
KP11

Composition du kit standard

	KA11 Access	KP11 Premium	Qté	Option Fixation
	<u>P023</u>		1	
	<u>A001</u>	<u>A003</u>	2	
	<u>A006</u>	<u>A007</u>	1	
Fileur	<u>E042</u>	<u>E043</u>	2	
Pied lit	<u>E041</u>	<u>E040</u>	2	

Série	Access	Premium
Référence	KA11	KP11
Bois	Contre-plaqué tout peuplier	Epicéa 3 plis
Aspect		
Assemblage	Vis	Cabinéo
Hauteur box	40 cm	50 cm





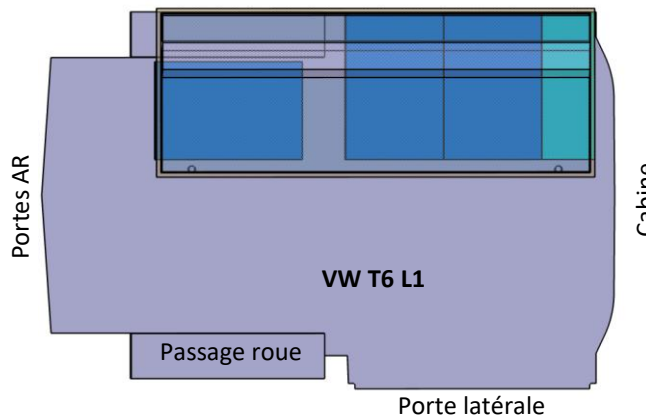
Kx12

Dimensions minimales au sol

	KA12 Access	KP12 Premium
Longueur		
Largeur		

Commandez
KA12

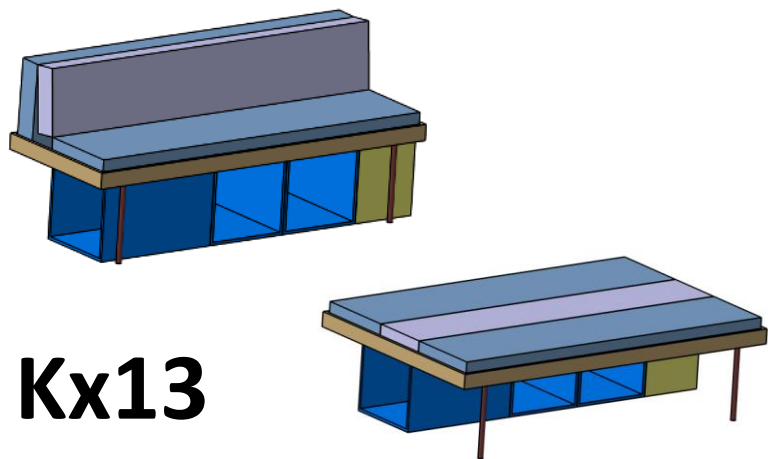
Commandez
KP12



Composition du kit standard

	KA12 Access	KP12 Premium	Qté	Option Fixation
	P023		1	
	A001	A003	3	
	A006	A007	1	
Fileur	E044	E045	1	
Pied lit	E041	E040	2	

Série	Access	Premium
Référence	KA12	KP12
Bois	Contre-plaqué tout peuplier	Epicéa 3 plis
Aspect		
Assemblage	Vis	Cabinéo
Hauteur box	40 cm	50 cm



Kx13

Dimensions minimales au sol

	KA13 Access	KP13 Premium
Longueur		
Largeur		

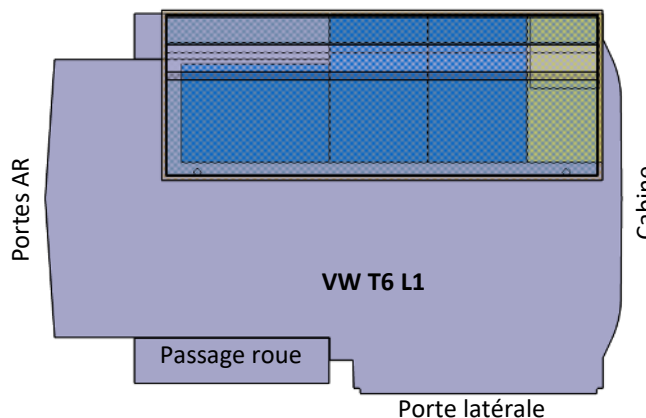
Commandez
KA13

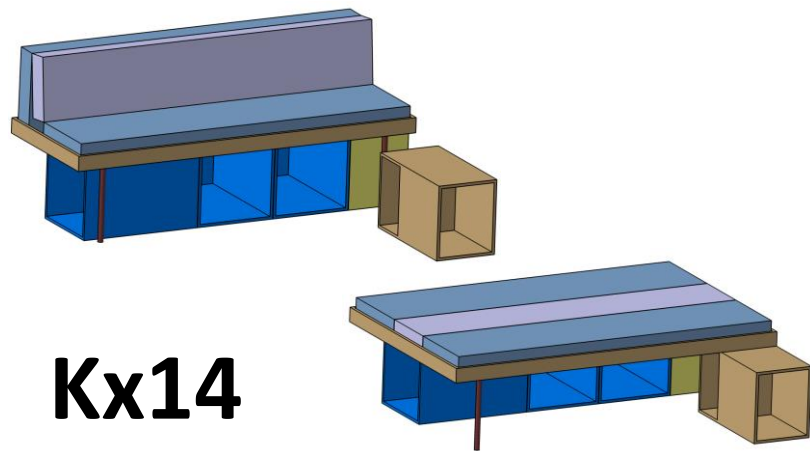
Commandez
KP13

Composition du kit standard

	KA13 Access	KP13 Premium	Qté	Option Fixation
	<u>P023</u>		1	
	<u>A001</u>	<u>A003</u>	3	
	<u>A037</u>	<u>A011</u>	1	
	<u>E032</u>	<u>E008</u>	1	
Pied lit	<u>E041</u>	<u>E040</u>	2	

Série	Access	Premium
Référence	KA13	KP13
Bois	Contre-plaqué tout peuplier	Epicéa 3 plis
Aspect		
Assemblage	Vis	Cabinéo
Hauteur box	40 cm	50 cm





Kx14

Dimensions minimales au sol

	KA14 Access	KP14 Premium
Longueur		
Largeur		

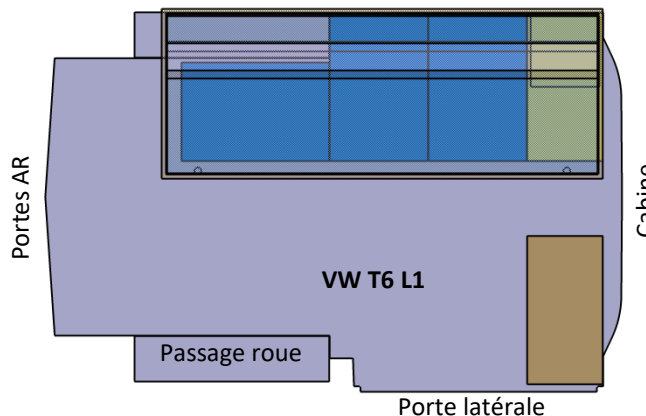
Commandez
KA14

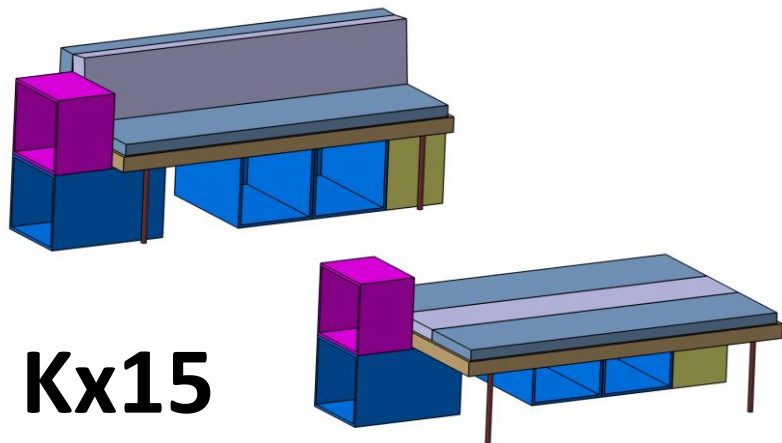
Commandez
KP14

Composition du kit standard

	KA14 Access	KP14 Premium	Qté	Option Fixation
	<u>P023</u>		1	
	<u>A001</u>	<u>A003</u>	3	
	<u>A037</u>	<u>A011</u>	1	
	<u>E032</u>	<u>E008</u>	1	
	<u>A009</u>	<u>A005</u>	1	
Pied lit	<u>E041</u>	<u>E040</u>	1	

Série	Access	Premium
Référence	KA14	KP14
Bois	Contre-plaqué tout peuplier	Epicéa 3 plis
Aspect		
Assemblage	Vis	Cabinéo
Hauteur box	40 cm	50 cm





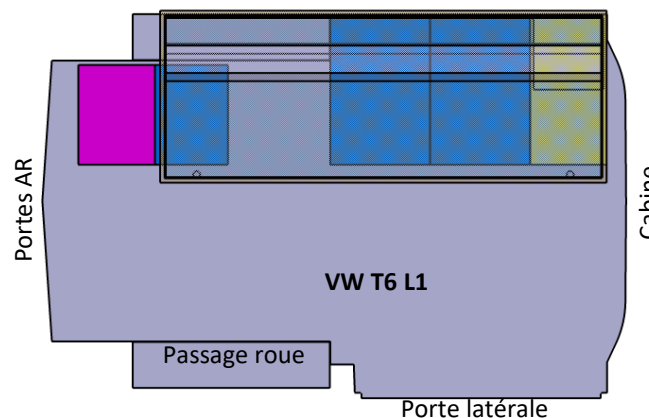
Kx15

Dimensions minimales au sol

	KA15 Access	KP15 Premium
Longueur		
Largeur		

Commandez
KA15

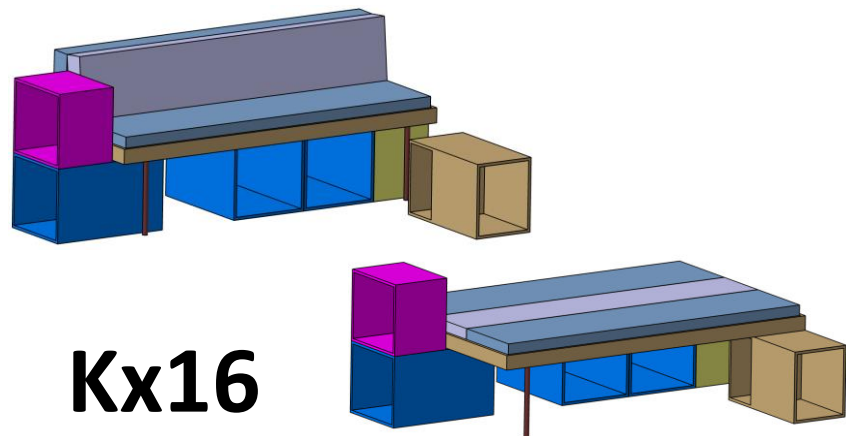
Commandez
KP15



Composition du kit standard

	KA15 Access	KP15 Premium	Qté	Option Fixation
	<u>P023</u>		1	
	<u>A001</u>	<u>A003</u>	3	1
	<u>A037</u>	<u>A011</u>	1	
	<u>E032</u>	<u>E008</u>	1	
	<u>A010</u>	<u>A004</u>	1	1
Fileur	<u>E046</u>	<u>E047</u>	1	
Pied lit	<u>E041</u>	<u>E040</u>	2	

Série	Access	Premium
Référence	KA15	KP15
Bois	Contre-plaqué tout peuplier	Epicéa 3 plis
Aspect		
Assemblage	Vis	Cabinéo
Hauteur box	40 cm	50 cm



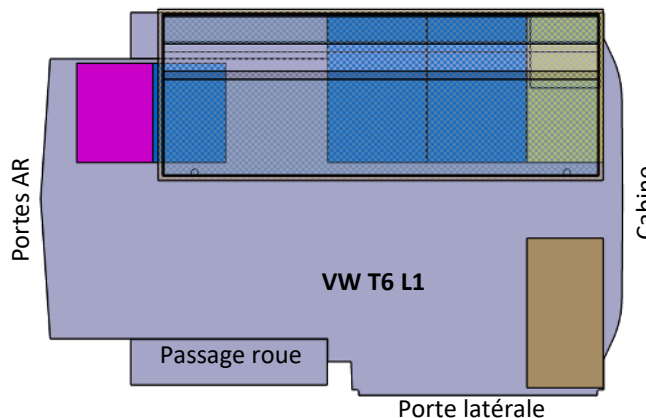
Kx16

Dimensions minimales au sol

	KA16 Access	KP16 Premium
Longueur		
Largeur		

Commandez
KA16

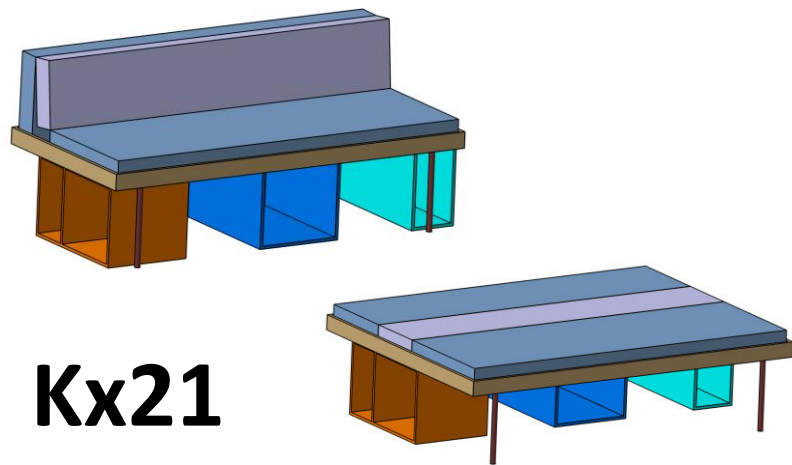
Commandez
KP16



Composition du kit standard

	KA16 Access	KP16 Premium	Qté	Option Fixation
	P023		1	
	A001	A003	3	1
	A037	A011	1	
	E032	E008	1	
	A010	A004	1	1
	A009	A005	1	
Fileur	E046	E047	1	
Pied lit	E041	E040	1	

Série	Access	Premium
Référence	KA16	KP16
Bois	Contre-plaqué tout peuplier	Epicéa 3 plis
Aspect		
Assemblage	Vis	Cabinéo
Hauteur box	40 cm	50 cm



Kx21

Dimensions minimales au sol

	KA21 Access	KP21 Premium
Longueur		
Largeur		

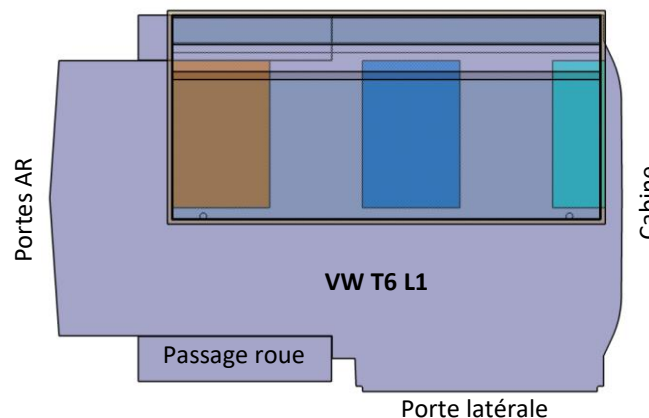
Commandez
KA21

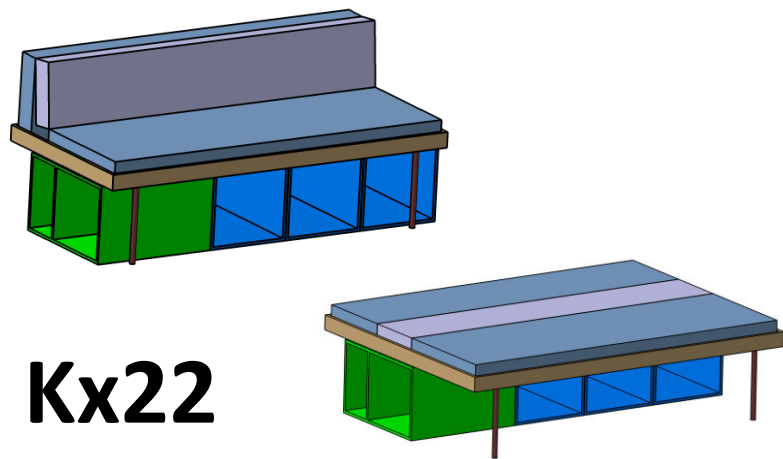
Commandez
KP21

Composition du kit standard

	KA21 Access	KP21 Premium	Qté	Option Fixation
	P024		1	
	A001	A003	1	
	A006	A007	1	
	A002	A008	1	
Fileur	E048	E049	2	
Pied lit	E041	E040	2	

Série	Access	Premium
Référence	KA21	KP21
Bois	Contre-plaqué tout peuplier	Epicéa 3 plis
Aspect		
Assemblage	Vis	Cabinéo
Hauteur box	40 cm	50 cm





Kx22

Dimensions minimales au sol

	KA22 Access	KP22 Premium
Longueur		
Largeur		

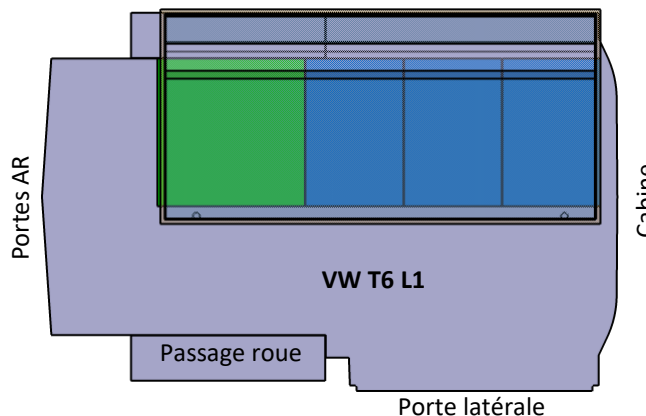
Commandez
KA22

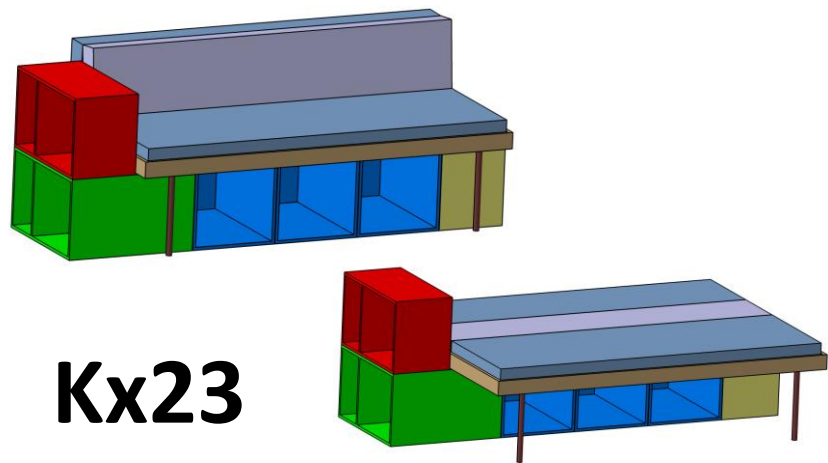
Commandez
KP22

Composition du kit standard

	KA22 Access	KP22 Premium	Qté	Option Fixation
	P024		1	
	A001	A003	3	
	A038	A014	1	
Pied lit	E041	E040	2	

Série	Access	Premium
Référence	KA22	KP22
Bois	Contre-plaqué tout peuplier	Epicéa 3 plis
Aspect		
Assemblage	Vis	Cabinéo
Hauteur box	40 cm	50 cm





Kx23

Dimensions minimales au sol

	KA23 Access	KP23 Premium
Longueur		
Largeur		

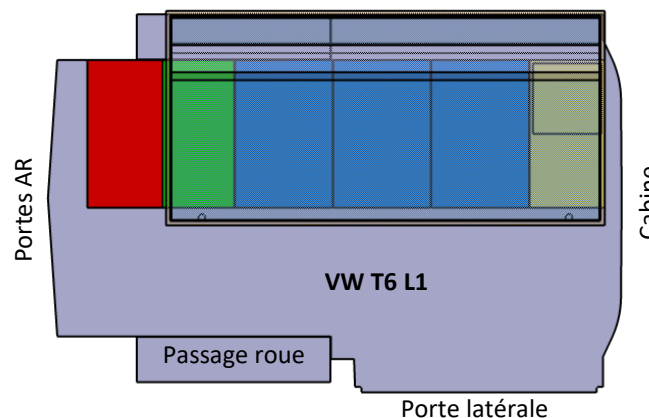
Commandez
KA23

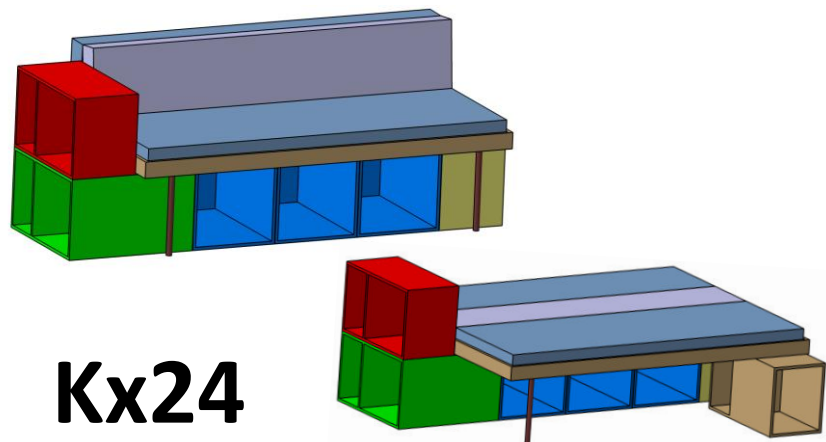
Commandez
KP23

Composition du kit standard

	KA23 Access	KP23 Premium	Qté	Option Fixation
	P024		1	
	A001	A003	3	
	A037	A011	1	
	E032	E008	1	
	A038	A014	1	1
	A036	A015	1	1
Pied lit	E041	E040	2	

Série	Access	Premium
Référence	KA23	KP23
Bois	Contre-plaqué tout peuplier	Epicéa 3 plis
Aspect		
Assemblage	Vis	Cabinéo
Hauteur box	40 cm	50 cm





Kx24

Dimensions minimales au sol

	KA24 Access	KP24 Premium
Longueur		
Largeur		

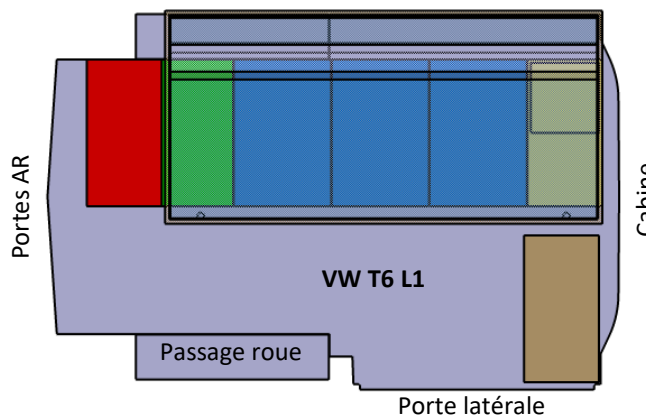
Commandez
KA24

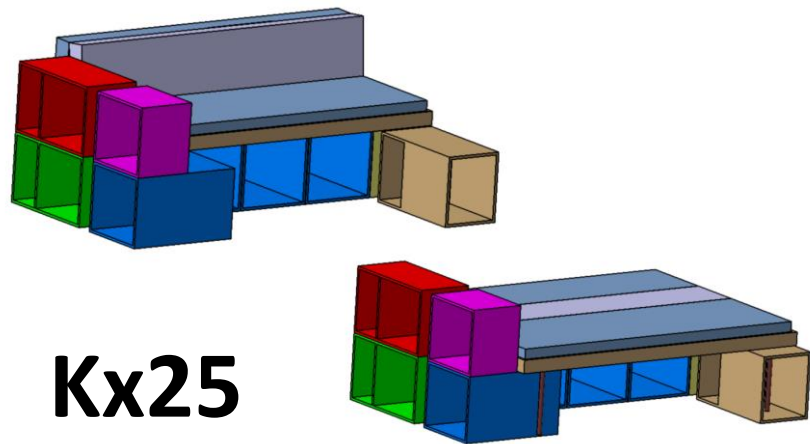
Commandez
KP24

Composition du kit standard

	KA24 Access	KP24 Premium	Qté	Option Fixation
	P024		1	
	A001	A003	3	
	A037	A011	1	
	E032	E008	1	
	A038	A014	1	1
	A036	A015	1	1
	A009	A005	1	
Pied lit	E041	E040	1	

Série	Access	Premium
Référence	KA24	KP24
Bois	Contre-plaqué tout peuplier	Epicéa 3 plis
Aspect		
Assemblage	Vis	Cabinéo
Hauteur box	40 cm	50 cm





Kx25

Dimensions minimales au sol

	KA25 Access	KP25 Premium
Longueur	2 300	
Largeur	1 520	

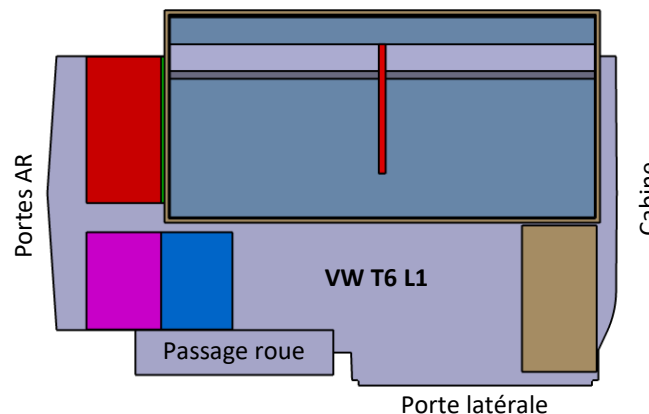
Composition du kit standard

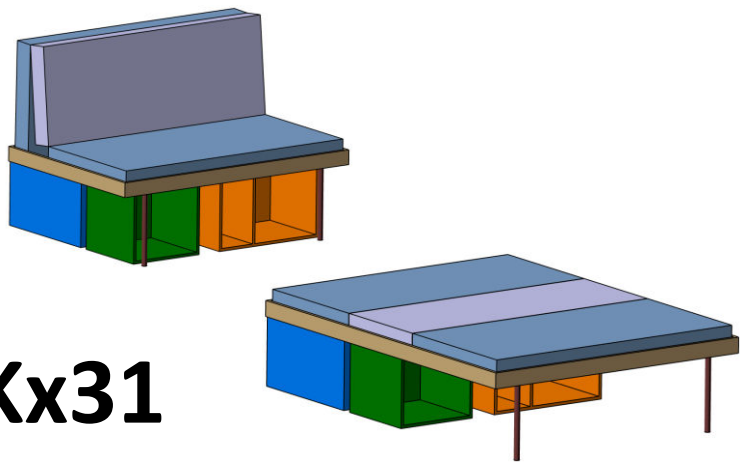
	KA25 Access	KP25 Premium	Qté	Option Fixation
	P024		1	
	A001	A003	4	1
	A037	A011	1	
	E032	E008	1	
	A038	A014	1	1
	A036	A015	1	1
	A009	A005	1	
	A010	A004	1	1

Commandez
KA25

Commandez
KP25

Série	Access	Premium
Référence	KA25	KP25
Bois	Contre-plaqué tout peuplier	Epicéa 3 plis
Aspect		
Assemblage	Vis	Cabinéo
Hauteur box	40 cm	50 cm





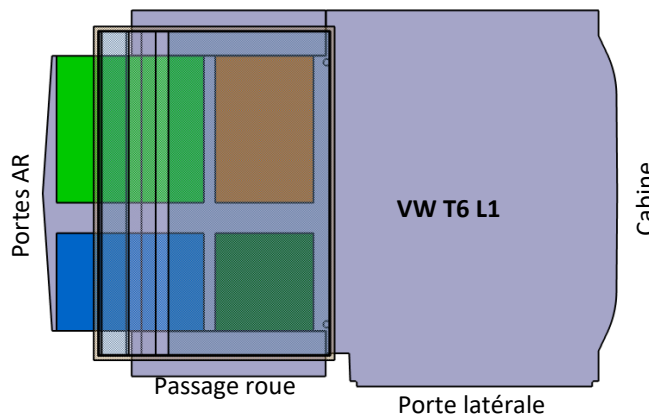
Kx31

Dimensions minimales au sol

	KA31 Access	KP31 Premium
Longueur		
Largeur		

Commandez
KA31

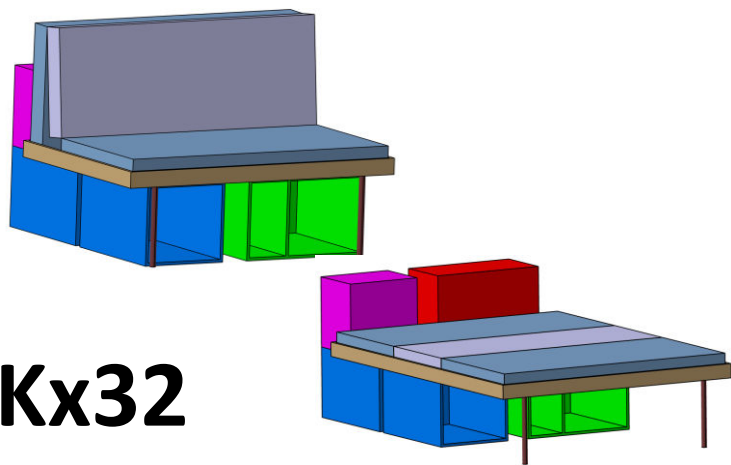
Commandez
KP31



Composition du kit standard

	KA31 Access	KP31 Premium	Qté	Option Fixation
	<u>P029</u>		1	
	<u>A001</u>	<u>A003</u>	1	
	<u>A038</u>	<u>A014</u>	1	
	<u>A002</u>	<u>A008</u>	1	
	<u>A043</u>	<u>A044</u>	1	
Pied lit	<u>E041</u>	<u>E040</u>	2	

Série	Access	Premium
Référence	KA31	KP31
Bois	Contre-plaqué tout peuplier	Epicéa 3 plis
Aspect		
Assemblage	Vis	Cabinéo
Hauteur box	40 cm	50 cm



Kx32

Dimensions minimales au sol

	KA32 Access	KP32 Premium
Longueur		
Largeur		

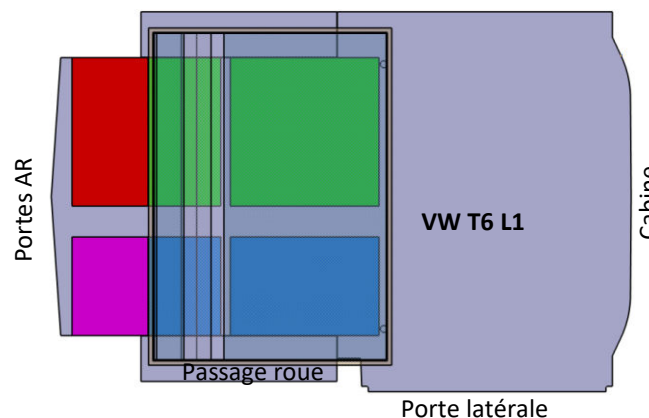
Commandez
KA32

Commandez
KP32

Composition du kit standard

	KA32 Access	KP32 Premium	Qté	Option Fixation
	P029		1	
	A001	A003	2	1
	A038	A014	2	1
	A036	A015	1	1
	A010	A004	1	1
Pied lit	E041	E040	2	

Série	Access	Premium
Référence	KA32	KP32
Bois	Contre-plaqué tout peuplier	Epicéa 3 plis
Aspect		
Assemblage	Vis	Cabinéo
Hauteur box	40 cm	50 cm



Les box

Les photos arrivent avec le printemps

Les box

Comprendre nos box



- ▶ Les box modulOvan ont été conçues pour accueillir les bacs en plastique EURO de différentes tailles.
- ▶ La gamme comprend **10 modèles** pour chaque **série**. Ces 10 modèles permettent de créer une multitude de rangements pour les bacs, du plus petit (200x300x120 – **7 litres**) au plus grand (400x600x420 – **100 litres**).

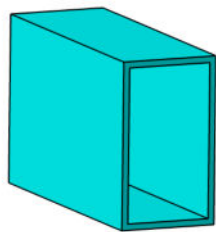
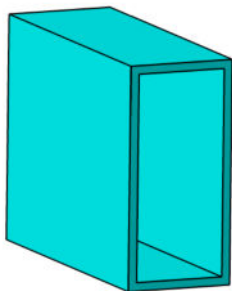
Les accessoires pour nos box (à commander séparément)

- ▶ **Etagères** : Pour créer des rayons dans votre box ou une tablette rétractable (très pratique). Toutes les box disposent de trous pré-percés pour placer les étagères à différentes hauteurs
- ▶ **Façades** : permet de fermer l'avant de votre box
- ▶ **Couvercles** : permet de fermer le dessus d'un coffre (box à ouverture par le dessus)

Les séries

- ▶ Les box sont disponibles en 2 séries

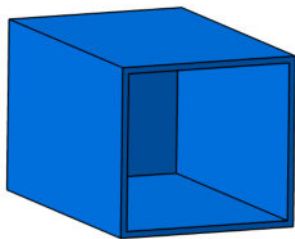
Séries	Access	Premium
Hauteur (mm)	400	500
Bois	Contreplaqué peuplier 15 mm	Epicéa 3 plis 19 mm
		
Assemblage	Vis	Cabinéo
Légèreté	+++	+
Robustesse	+	+++


A006

A007
[Acheter](#)

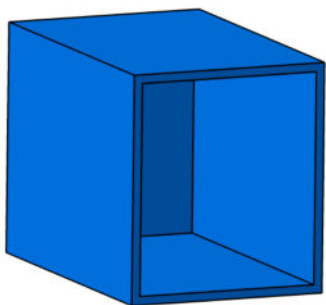
Série	Access	Premium	Options									
Référence	A006	A007	1	2	3	4						
Bois	Contre-plaqué tout peuplier	Epicéa 3 plis	Fixation	Poignée	Aération	Chariot						
Aspect			Etagère		Façade							
Assemblage	Vis	Cabinéo		E004 200x600		<table border="1"> <thead> <tr> <th></th> <th>Access</th> <th>Premium</th> </tr> </thead> <tbody> <tr> <td></td> <td>Exxx 000x000</td> <td>Exxx 000x000</td> </tr> </tbody> </table>		Access	Premium		Exxx 000x000	Exxx 000x000
	Access	Premium										
	Exxx 000x000	Exxx 000x000										
Hauteur (mm)	400	500										
Largeur (mm)	234	242										
Profondeur (mm)	653	665										
Contenance (l)	48	61										
Poids (kg)	5,3	7,9										



Hauteur	75	120	170	220	270	320	420
200x300		2312	2317				



A001



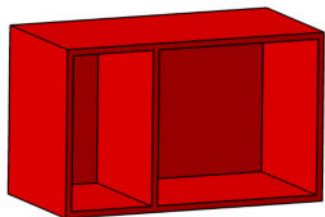
A003

[Acheter](#)

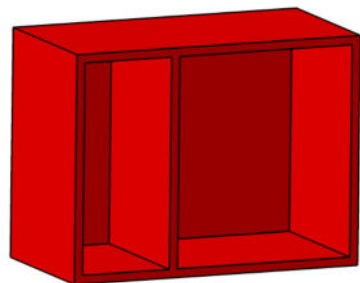


Série	Access	Premium	Options			
Référence	A001	A003	1	2	3	4
Bois	Contre-plaqué tout peuplier	Epicéa 3 plis	Fixation	Poignée	Aération	Chariot
Aspect			Etagère		Façade	
Assemblage	Vis	Cabinéo		E001 400x600		
Hauteur (mm)	400	500			Access	Premium
Largeur (mm)	434	442			Exxx	Exxx
Profondeur (mm)	653	665			000x000	000x000
Contenance (l)	95	121				
Poids (kg)	7,3	12,6				

Hauteur	75	120	170	220	270	320	420
400x600	4675	4612	4617	4622	4627	4632	4642



A036



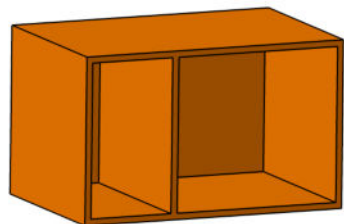
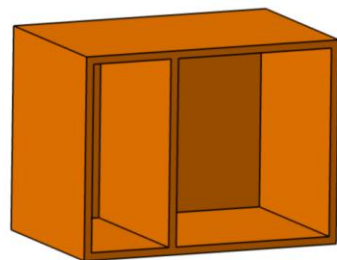
A015

[Acheter](#)



Série	Access	Premium	Options			
Référence	A036	A015	1	2	3	4
Bois	Contre-plaqué tout peuplier	Epicéa 3 plis	Fixation	Poignée	Aération	Chariot
Aspect			Etagère		Façade	
Assemblage	Vis	Cabinéo		E003 200x300		Access Exxx 000x000
Hauteur (mm)	400	500		E005 400x300		Exxx 000x000
Largeur (mm)	653	665		Exxx 300x300		Exxx 000x000
Profondeur (mm)	334	342				
Contenance (l)	72	91				
Poids (kg)	6,3	11,3				

Hauteur	75	120	170	220	270	320	420
200x300		2312	2317				
300x400	3475	3412	3417	3422	3427	3432	

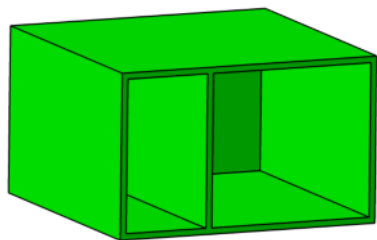

A002

A008

Acheter

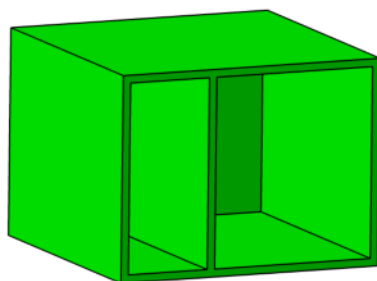
Série	Access	Premium	Options			
Référence	A002	A008	1	2	3	4
Bois	Contre-plaqué tout peuplier	Epicéa 3 plis	Fixation	Poignée	Aération	Chariot
Aspect			Etagère		Façade	
Assemblage	Vis	Cabinéo		E002 300x400		Access
Hauteur (mm)	400	500				Premium
Largeur (mm)	653	665				
Profondeur (mm)	435	439				
Contenance (l)	94	118				
Poids (kg)	7,8	13,2				



Hauteur	75	120	170	220	270	320	420
300x400	3475	3412	3417	3422	3427	3432	



A038



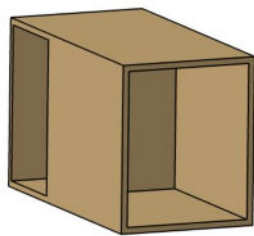
A014

[Acheter](#)

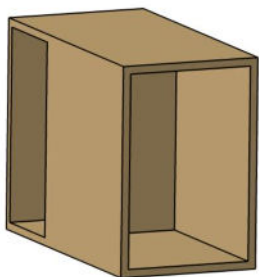
Série	Access	Premium	Options			
Référence	A038	A014	1	2	3	4
Bois	Contre-plaqué tout peuplier	Epicéa 3 plis	Fixation	Poignée	Aération	Chariot
Aspect			Etagère		Façade	
Assemblage	Vis	Cabinéo		E004 200x600		Access Premium
Hauteur (mm)	400	500		E001 400x600		Exxx 000x000 Exxx 000x000
Largeur (mm)	653	665				Exxx 000x000 Exxx 000x000
Profondeur (mm)	653	665				Exxx 000x000 Exxx 000x000
Contenance (l)	143	181				
Poids (kg)	11,7	19,6				



Hauteur	75	120	170	220	270	320	420
200x300		2312	2317				
300x400	3475	3412	3417	3422	3427	3432	



A009



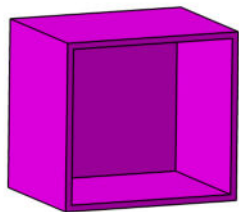
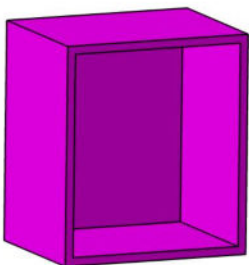
A005

[Acheter](#)



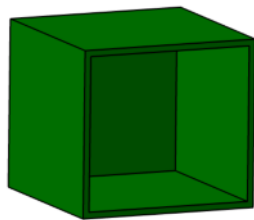
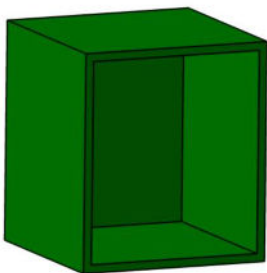
Série	Access	Premium	Options			
Référence	A009	A005	1	2	3	4
Bois	Contre-plaqué tout peuplier	Epicéa 3 plis	Fixation	Poignée	Aération	Chariot
Aspect			Etagère		Façade	
Assemblage	Vis	Cabinéo		E003 200x300		Access Premium
Hauteur (mm)	400	500		E002 300x400		Exxx 000x000
Largeur (mm)	334	342				Exxx 000x000
Profondeur (mm)	653	665				
Contenance (l)	71	91				
Poids (kg)	6,5	11,0				

Hauteur	75	120	170	220	270	320	420
200x300		2312	2317				
300x400	3475	3412	3417	3422	3427	3432	


A010

A004
[Acheter](#)


Série	Access	Premium	Options			
Référence	A010	A004	1	2	3	4
Bois	Contre-plaqué tout peuplier	Epicéa 3 plis	Fixation	Poignée	Aération	Chariot
Aspect			Etagère		Façade	
Assemblage	Vis	Cabinéo		E005 400x300		
Hauteur (mm)	400	500			Access	Premium
Largeur (mm)	434	442			Exxx 000x000	Exxx 000x000
Profondeur (mm)	334	342				
Contenance (l)	48	60				
Poids (kg)	4,2	6,2				

Hauteur	75	120	170	220	270	320	420
300x400	3475	3412	3417	3422	3427	3432	

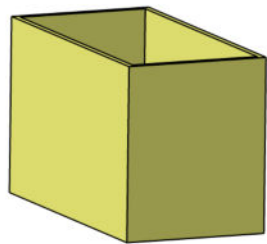

A043

A044

[Acheter](#)

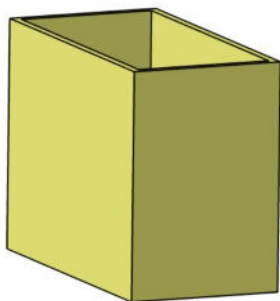


Série	Access	Premium	Options			
Référence	A043	A044	1	2	3	4
Bois	Contre-plaqué tout peuplier	Epicéa 3 plis	Fixation	Poignée	Aération	Chariot
Aspect			Etagère		Façade	
Assemblage	Vis	Cabinéo		Exxx 000x000		Access Premium
Hauteur (mm)	400	500				Exxx 000x000 Exxx 000x000
Largeur (mm)	434	442				
Profondeur (mm)	435	439				
Contenance (l)	63	78				
Poids (kg)	5,2	8,9				

Hauteur	75	120	170	220	270	320	420
300x400	3475	3412	3417	3422	3427	3432	



A037



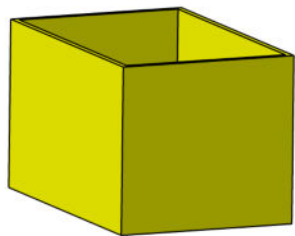
A011

[Acheter](#)

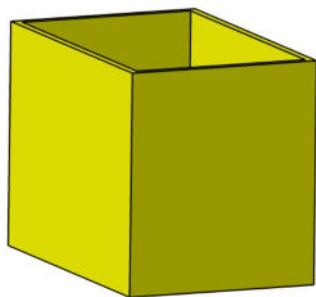
Série	Access	Premium
Référence	A037	A011
Bois	Contre-plaqué tout peuplier	Epicéa 3 plis
Aspect		
Assemblage	Vis	Cabinéo
Hauteur (mm)	400	500
Largeur (mm)	334	342
Profondeur (mm)	653	665
Contenance (l)	73	82
Poids (kg)	5,9	11,4

Options			
1	2	3	5
Fixation	Poignée	Aération	Chariot

Couvercle			
		Access	Premium
Demi-couvercle		E032 308x300	E008 310x300
Couvercle entier		E031 619x300	E007 623x300



A012



A017

[Acheter](#)

Série	Access	Premium
Référence	A012	A017
Bois	Contre-plaqué tout peuplier	Epicéa 3 plis
Aspect		
Assemblage	Vis	Cabinéo
Hauteur (mm)	400	500
Largeur (mm)	434	442
Profondeur (mm)	653	665
Contenance (l)	97	122
Poids (kg)	6,7	12,0

Options			
1	2	3	5
Fixation	Poignée	Aération	Chariot
Couvercle			
		Access	Premium
Demi-couvercle		E030 308x400	E010 310x400
Couvercle entier		E029 619x400	E009 623x400

Les options de box

1

Fixation

- ▶ Fixer une box sur une autre
- ▶ Fixer les box au sol (sur plancher bois)
- ▶ Entièrement incrustée dans l'épaisseur du bois, la fixation ne gêne pas la pose des bacs

Photo

2

Poignée

- ▶ Poignées supplémentaires sur le côté (grande longueur) pour améliorer la préhension des box
- ▶ Ces poignées s'ajoutent aux poignées déjà incluses dans les modèles de base

Photo

3

Aération

- ▶ Ouvertures pour améliorer la ventilation des box servant à loger une glacière ou un chauffage

Photo

4

Chariot

- ▶ Usinages supplémentaires pour loger une plateforme de glacière dans une box

Photo

5

Prise

- ▶ Ouvertures en face avant d'un coffre pour permettre le montage de prises ou d'interrupteurs électriques


Photo

Les accessoires de box

1

Etagère

- ▶ Permet de créer des séparations horizontales et coulissantes comme des tiroirs.
- ▶ Astucieux : placée en position haute dans la box, l'étagère se transforme en tablette rétractable
- ▶ Voir les [accessoires d'étagère](#)




Photo

2

Façade

(dispo nov. 2023)

- ▶ Permet de fermer la face avant de la box




Photo

3

Coussin d'assise

- ▶ Rectangulaire 44 x 32 x 8 (cm) environ en **mousse** 28 kg/m³
- ▶ **Déhoussable** par fermeture-éclair
- ▶ Différents **tissus et coloris** au choix




Photo

4

Couvercle

- ▶ Permet de fermer le dessus d'un coffre
- ▶ Indispensable pour le bon fonctionnement du lit-peigne (un demi-couvercle suffit)



Photo

Les accessoires d'étagères

1

Evier

- ▶ Permet de créer des séparations horizontales dans les box comme des tiroirs.
- ▶ Coulissante avec verrouillage
- ▶ Astucieux : placée en position haute dans la box, l'étagère se transforme en tablette rétractable



Photo

Les canapés-lit



Tous les lits modulOvan sont sur le principe du **lit-peigne**... Découvrez [les avantages du lit-peigne](#)

Les avantages du lit-peigne

Un lit confortable, polyvalent et facile à utiliser...

Parce que le lit est l'équipement que vous utiliserez le plus dans votre van (...après le volant), il est au centre du concept

▶ modulOvan

- ▶ Lit peigne : aéré et respirant : 40% de vide sous le matelas (pas de condensation)
- ▶ Mousse épaisse (12 cm ou plus)
- ▶ Matelas articulé en 3 éléments, n'en formant qu'un seul lorsque le lit est déplié (par compression du matelas entre le cadre du lit) > Pas de morceaux qui se séparent durant la nuit
- ▶ Mise en œuvre rapide et sans effort. Aucune box à déplacer, aucun contenu de box à vider
- ▶ Espace de rangement préservé sous le lit : sacs à dos, animal de compagnie
- ▶ En mode replié : banquette confortable avec dossier
- ▶ Pas nécessaire de déplier le lit pour s'allonger seul
- ▶ **Peut-être posé sur nos box mais également sur tout meuble existant ou de votre fabrication**

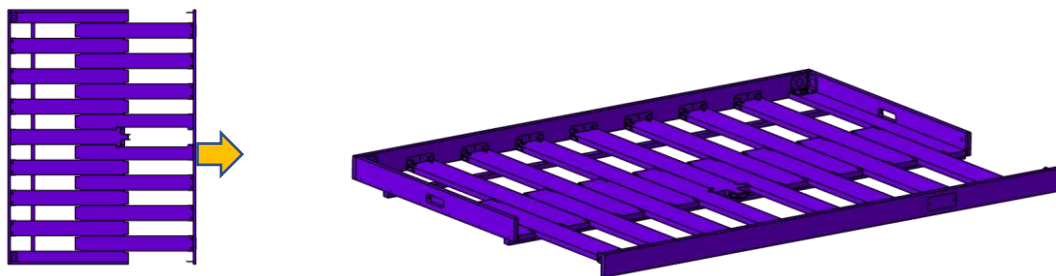
Des lits peignes de haute qualité

- ▶ Epicéa 3 plis 19 mm : léger et robuste !
- ▶ Combiné bois-métal pour une meilleure résistance, un meilleur fonctionnement et pour faciliter le montage
- ▶ Verrouillage automatique en position fermée
- ▶ Double verrouillage pour faciliter la manutention

Vidéo
Lit peigne

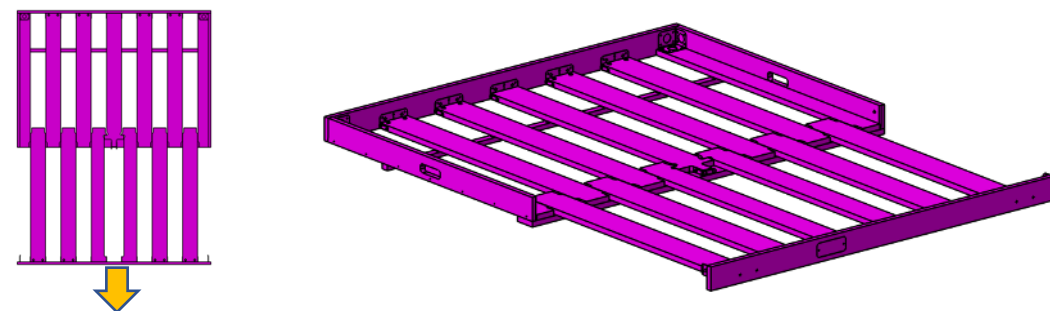
Sens d'ouverture du lit-peigne

Lit extensible en largeur



- ▶ Idéal pour conserver un couloir libre dans le véhicule et pouvoir transporter jusqu'à 2 vélos ou 1 moto

Lit extensible en longueur

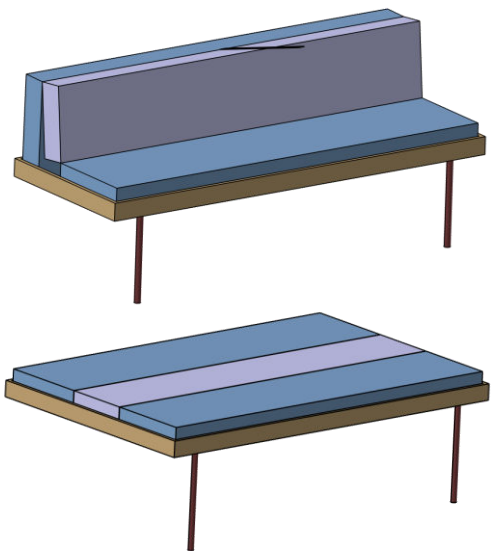


- ▶ Idéal pour van avec **cabine approfondie** ou **sièges arrière**.
- ▶ Permet de créer des rangements ou d'installer une **kitchenette** donnant sur l'arrière du van.
- ▶ Le lit occupe toute la largeur du véhicule, ce qui permet aux personnes de petite taille ou aux enfants de pouvoir **s'allonger dans le sens de la largeur**.

Tous les lits modulOvan sont sur le principe du **lit-peigne**... Découvrez [les avantages du lit-peigne](#)


Concept > Lit extensible larg.

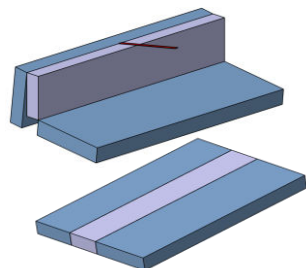
Lit extensible largeur



P023
P024

Acheter

Lit peigne <small>(hors matelas, pied)</small>	Small	Large
Référence	P023	P024
Bois	Epicéa 3 plis	
Aspect		
Assemblage	Vis	
Longueur (mm)	1 950	
Largeur plié (mm)	750	950
Largeur déplié (mm)	1 250	1 450
Hauteur (mm)	81	
Poids (kg)	18,5	22,8



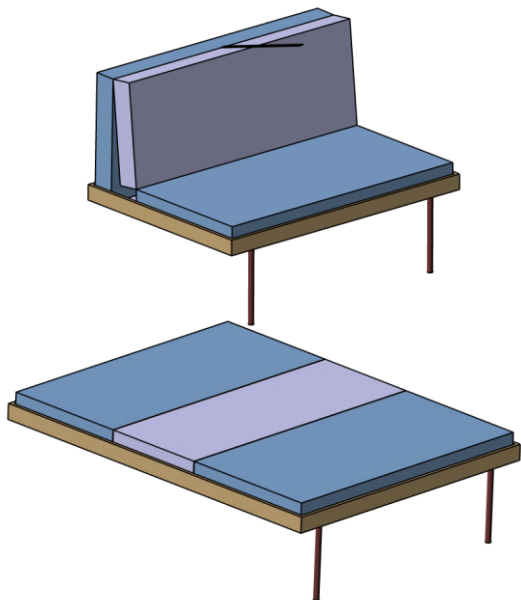
Matelas

- Dimensions standards
- Matelas sur mesure en 3 parties pliables, déhousables

Pied de lit <small>(unité)</small>		
Série box >	400	500
	E041	E040

Matelas	Small	Large
Longueur (cm)	190	
Largeur plié (cm)	70	90
Largeur déplié (cm)	120	140
Mousse 12 cm HR30	XXXX	XXXX
▶ Housse Eco uni	XXXX	XXXX
▶ Housse Outdoor 3	XXXX	XXXX
Mousse 12 cm HR38	XXXX	XXXX
▶ Housse Eco uni	XXXX	XXXX
▶ Housse Outdoor 3	XXXX	XXXX

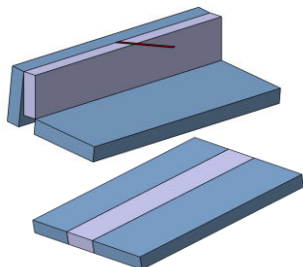
Lit extensible longueur



P029

[Acheter](#)

Lit peigne <small>(hors matelas, pied)</small>	Small	Large
Référence	P029	XXXX
Bois	Epicéa 3 plis	
Aspect		
Assemblage	Vis	
Longueur plié (mm)	1 020	
Longueur déplié (mm)	1 950	
Largeur	1 482	XXXX
Hauteur (mm)	81	
Poids (kg)	19,9	XXXX



Matelas

- Dimensions standards
- Matelas sur mesure en 3 parties pliables, déhoussables

Pied de lit <small>(unité)</small>		
Série box >	400	500
	E041	E040

Matelas	Small	Large
Longueur plié (cm)	102	
Longueur déplié (cm)	190	
Largeur (cm)	144	xxx
Mousse 12 cm HR30	XXXX	XXXX
▶ Housse Eco uni	XXXX	XXXX
▶ Housse Outdoor 3	XXXX	XXXX
Mousse 12 cm HR38	XXXX	XXXX
▶ Housse Eco uni	XXXX	XXXX
▶ Housse Outdoor 3	XXXX	XXXX

Les accessoires de lit

Matelas

- ▶ Nos lits-peignes sont aux dimensions standards des matelas du commerce (longueur 190 cm / largeur 70, 90, 120, 140)
- ▶ Pour nos lits-peigne, nous proposons également des matelas articulés, en 3 parties, spécialement conçus pour être confortables et pratiques à utiliser. Ils suivent le mouvement du lit lors de son ouverture et de sa fermeture.

Les mousses

- ▶ Densité (kg/m³) : 30 - 38
- ▶ Epaisseur (cm) : 8 – 12 – 16

(choix conseillé)

Photo

Photo

Photo


Les housses

- ▶ **Déhoussable** par fermeture éclair (sens longueur)
- ▶ Les garnitures de chaque coussin sont cousues entre-elles pour réaliser une **articulation**
- ▶ Fabrication **standard** ou **personnalisée** avec choix de **couleur** pour chaque coussin
- ▶ Choix de tissus : **intérieur**, **outdoor**

Photo

Coussins (oreiller)

- ▶ Rectangulaire 50 x 40 x 10 (cm) environ en **flocons de mousse**
- ▶ Déhoussable par fermeture-éclair



- ▶ Différents coloris au choix

Voir les tableaux des dimensions dans les pages lit

Les planchers

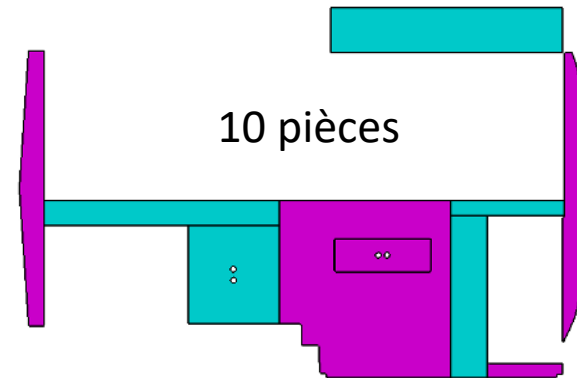


Un plancher utile, facile d'entretien, esthétique

Indispensables pour **immobiliser** les box, les **planchers modulOvan** sont entièrement **lisses** et apportent à votre aménagement une **finition comparable à un camping-car !**

- ▶ Découpé **sur mesure** au **pourtour** du véhicule, le plancher assure la **calage** des box pour éviter tout déplacement lors du roulage du véhicule
- ▶ Ne nécessite **aucune fixation** sur le plancher d'origine de votre véhicule, s'adapte sur tout plancher en bois existant, même en état moyen.
- ▶ Composé de **plusieurs éléments** facilement manipulables
- ▶ Permet de réaliser des **aménagements variés** en fonction de vos besoins : plus ou moins de box disposées de façon différentes.
- ▶ Finition **brute** ou **peinte** ou **vernée**. Pose d'un **revêtement de sol collé** ou d'une **tôle d'aluminium larmée** (fourgon atelier)
- ▶ **Finition à réaliser vous-même** ou **par nos soins**
- ▶ Possibilité de réaliser des **ouvertures** pour caler des équipements à emporter : glacière, cales pour roues de vélo ou de moto,...
- ▶ **Léger et économique** : pas de plancher sous les box
- ▶ **Service après-vente** assuré en cas de remplacement même partiel de votre plancher. Nous conservons tous les plans de nos planchers - clients

Exemple : plancher Transporter T5/T6 pour kit KP15



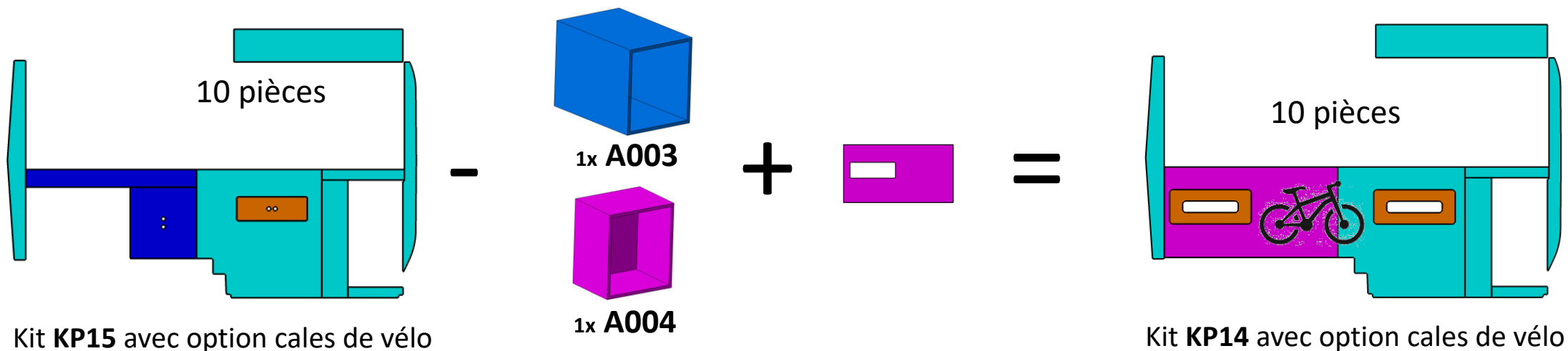
Légende des couleurs

Forme rectangulaire

Forme contournée

Le plancher rend l'aménagement modulaire

Arthur pratique le VTT en compétition. Pour son T6, il a choisi un kit KP15 pour passer ses WE et ses vacances avec Léa. Pour l'achat de son VTT, il s'est « saigné » et lorsqu'il part seul avec, il le transporte à l'intérieur de son fourgon pour plus de sécurité. Pour cela, il retire les 2 box (A003 et A004), il remplace les 2 éléments de planchers spécifique KP15 (en bleu) par l'élément spécifique KP14 (en fushia) et place les cales de roues dans les ouvertures prévues pour cela. Son fourgon étant prêt, il peut partir dévaler les descentes !



Arthur a donc choisi de compléter son kit KP15 avec un élément de plancher spécifique KP14... C'est aussi simple que cela !

Légende des couleurs

Commun KP14-KP15

Spécifique KP15

Spécifique KP14

Cales de vélo (option)



[Disposition](#)

[Kit](#)

[Box](#)

[Canapé-Lit](#)



[Plancher](#)

[Table](#)

[Accessoire](#)

[Bac](#)

Les bois et les finitions de plancher

Bois	OSB	CP bouleau anti-dérapant
Code	OSB	CBA
Aspect		
Epaisseur (mm)	15 -18	15 - 18
Contre-balancement mélaminé	Conseillé si revêtement collé	Sans
Finition	Brut / Vernis	Sans
Revêtement	PVC	Sans
Utilisation		Véhicule atelier

Les **revêtements** : nos planchers **entièrement lisses** permettent de poser un revêtement de sol collé. Faciles d'entretien et résistants, les revêtement PVC ne craignent pas les rayures, les salissures,...

Vous voulez donner un nouvel aspect à votre intérieur, changer le revêtement, tout simplement !

Vous pouvez poser vous-même votre revêtement, mais lorsque nous le faisons, nous garantissons une découpe parfaitement ajustée au plancher. Nous disposons d'un choix réduit mais si vous avez déjà choisi votre revêtement, il suffit de nous l'apporter pour que nous le posions.



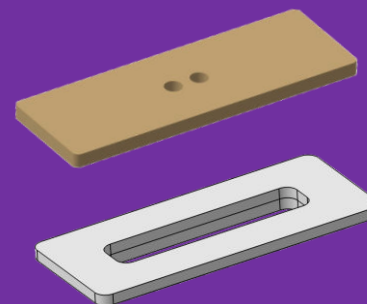
Les options et les accessoires de plancher

Cales de roues vélo ou moto

- ▶ Astucieux pour maintenir votre vélo durant le transport
- ▶ Nos cales de roues empêchent au vélo de se déplacer et au guidon de tourner. Une petite sangle au guidon peut être ajoutée pour les longs déplacements
- ▶ Des bouchons viennent obturer l'ouverture dans le plancher lorsque les cales ne sont pas montées



	Réf.
Vélo	A020
Moto	A021



Cales pour glacière,...

- ▶ Réalisation sur mesure
- ▶ Nous pouvons réaliser tous types de calage pour immobiliser des équipements au sol : glacière, caisse à outils, outillage professionnel

4 formules pour réaliser un plancher adapté

Dans le domaine d'un véhicule utilitaire aménagé, aucun véhicule n'est identique, sauf s'il est strictement d'origine. Parce que votre fourgon est déjà équipé de passages de roue ou d'habillages latéraux, il sera différent d'un autre véhicule de même type. Le kit modulOvan s'adapte à toutes ces différences pour réaliser un aménagement facile à monter (pas de fixation), qui ne bouge pas pendant le roulage car parfaitement ajusté au contour du véhicule. Pour cela, nous proposons 4 formules pour un plancher adapté à votre budget et à votre expérience de bricoleur !

Formule 1

- Prise de mesure dans nos ateliers du véhicule vide (3h environ)
- Présentation du projet en 3D
- Validation du projet
- Commande
- Réalisation et expédition sous 2 semaines maxi
- Montage par vos soins (quelques retouches possible < 2 mm).
- Montage par nos soins possible

Formule 2

- Expédition d'un outillage de prise de mesure (contre caution)
- Mise en œuvre de l'outillage par vos soins avec assistance à distance (visioconférence)
- Transmission des résultats
- Présentation du projet en 3D
- La suite idem formule 1
- Montage par vos soins uniquement

Formule 3

- Idem formule 1 mais sans prise de mesure dans le véhicule. Le plancher est au contour extérieur du véhicule d'origine considéré sans plancher bois et sans habillage de passage de roues ou habillages latéraux.
- L'ajustement du pourtour est à réaliser par vos soins

Formule 4

- Vous êtes bricoleur, vous réalisez vous-même le plancher (nous pouvons vous fournir de la matière selon vos dimensions)
- Plusieurs possibilités : réalisation d'un plancher de calage identique à celui des formules 1, 2 et 3; vissage des box sur votre plancher bois (par vis ou coupelle de fixation) ou pose de baguettes de calage autour des box.

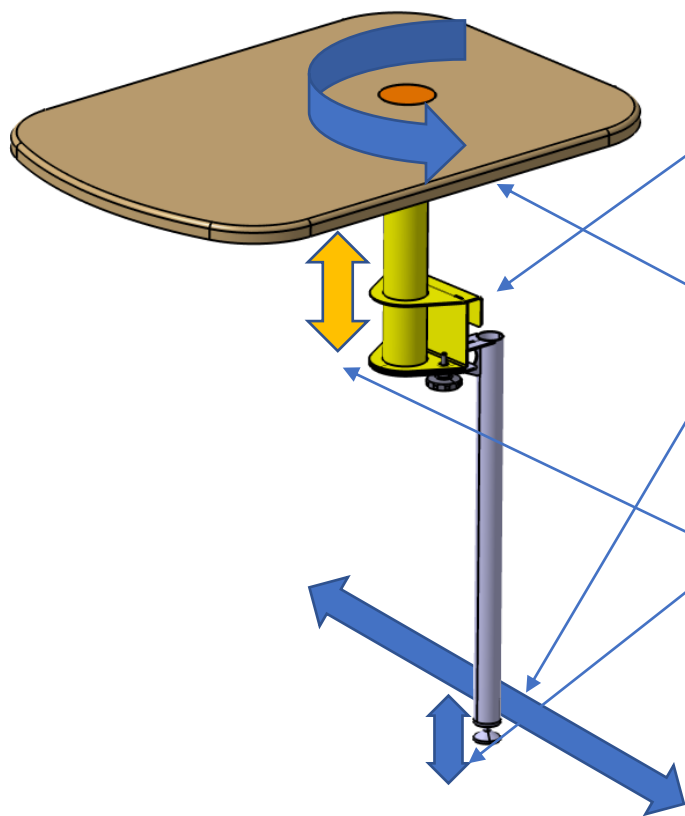
XXX

Les tables



Table prototype : pied non représentatif

Les tables



Les tables **modulovan** sont uniques et pratiques !

- ▶ Fixation sur le montant du lit avec appui au sol pour une grande stabilité
- ▶ Translation le long de la banquette pour déplacer la table contre le lit
- ▶ Rotation autour de son pied pour tourner la table
- ▶ Pied réglable en hauteur
- ▶ Réglage en hauteur (option)

- ▶ Plateau en épicea 3 plis 19 mm
- ▶ Pied métallique couleur gris anthracite (RAL 7021 Mat)

Dimensions du plateau

Code	Longueur x largeur
X000	665 x 468
X000	911 x 600

Vidéo
Table

Les accessoires

Les photos arrivent avec le printemps

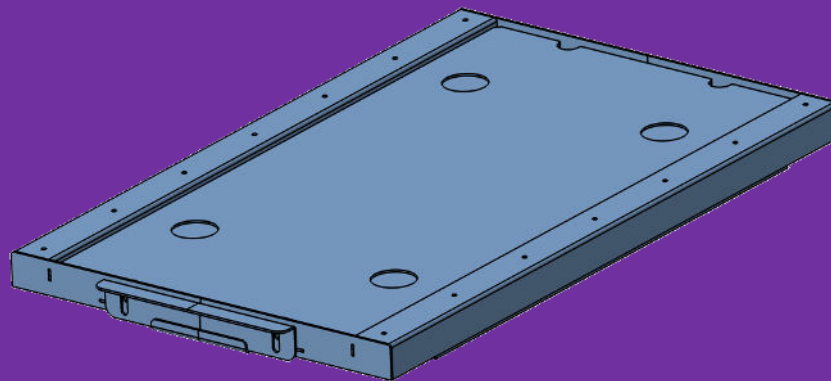
Les accessoires

Plateforme roulante

Mieux qu'un tiroir, la plateforme roulante permet de déplacer un équipement lourd (glacière) sur le plancher de votre véhicule et le ranger dans une box, sans effort...



Glacière électrique TRUMA C30 dans
box [A003](#)

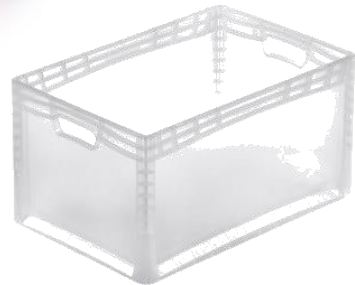


P022 : plateforme
640 x 400 hauteur 38

Vidéo

Chariot glacière


Les bacs plastiques



Une variété de bacs

Simple et efficace !

- ▶ Economique
- ▶ Facile à nettoyer
- ▶ Facile à transporter
- ▶ Empilable
- ▶ Polyvalent
- ▶ Résistant
- ▶ Peut-être pas très écolo mais davantage que des sacs plastiques qui se perdent dans la nature ou dans les océans !



Code	Dimensions				Couleur		
	Largeur	Longueur	Hauteur	litres	Gris	Noir	Translucide
2312	200	300	120	7,2	2312-G	2312-N	2312-T
2317			170	10,2	2317-G	2317-N	2317-T
3475	300	400	75	9,0	3475-G	3475-N	3475-T
3412			120	14,4	3412-G	3412-N	3412-T
3417			170	20,4	3417-G	3417-N	3417-T
3422			220	26,4	3422-G	3422-N	3422-T
3427			270	32,4	3427-G	3427-N	3427-T
3432			320	38,4	3432-G	3432-N	3432-T
4675	400	600	75	18,0	4675-G	4675-N	4675-T
4612			120	28,8	4612-G	4612-N	4612-T
4617			170	40,8	4617-G	4617-N	4617-T
4622			220	52,8	4622-G	4622-N	4622-T
4627			270	64,8	4627-G	4627-N	4627-T
4632			320	76,8	4632-G	4632-N	4632-T
4642			420	100,8	4642-G	4642-N	4642-T

En rouge : sur commande

Les astuces du concept...

Cuisine d'été, cuisine
d'hivers !

Vidéo

Cuisine été / hivers

Les véhicules compatibles...

Ludospace	Van	Fourgon
VW Caddy	VW Transporter	VW Crafter
MERCEDES Citan	MERCEDES Vito	MERCEDES Sprinter
FORD Tournéo	FORD Transit Custom	FORD Transit
RENAULT Kangoo	RENAULT Trafic	RENAULT Master
DACIA Dokker	PEUGEOT Expert	PEUGEOT Boxer
PEUGEOT Partner et Rifter	CITROEN Jumpy	CITROEN Jumper
CITROEN Berlingo	FIAT Scudo	FIAT Ducato
FIAT Doblo	NISSAN NV300	NISSAN Primastar
NISSAN NV250	OPEL Vivaro	OPEL Movano
OPEL Combo	TOYOTA ProAce	...
TOYOTA ProAce City	...	
...		

Avant toute commande, téléchargez la dernière version de nos documents...

Catalogue général

- ▶ Notre catalogue général comprend tous les produits de notre gamme, il est régulièrement mis à jour.
- ▶ [Téléchargez en pdf basse résolution](#)
- ▶ [Téléchargez en pdf haute résolution](#)

Tarif

- ▶ Pour vous aider à bien choisir les éléments de votre kit, les nombreuses options et accessoires, nous vous invitons à télécharger notre tarif, soit à l'imprimer (2 pages seulement), soit à la partager sur un 2^{ème} écran, et à compléter les cases « quantité »
- ▶ [Téléchargez en pdf](#)
- ▶ Téléchargez en Excel (le prix et la remise sont automatiquement calculées)
- ▶ Une fois le bon de commande complété, nous l'envoyer par mail afin de le vérifier avant de l'exécuter


Flyers

- ▶ Nos flyers
- ▶ Flyer « moto »

Notices

- ▶ Assemblage box Access (vis)
- ▶ Assemblage box Premium (Cabinéo)

Ils témoignent...

	Catégorie	VAN	<p>Maxime et Céline témoignent : "Tout a commencé après l'achat du NV300 et une discussion avec Michel. Le camion servant à tout faire, il nous fallait un aménagement amovible. Pratiquant la moto sur piste depuis plusieurs années, je souhaitais emmener un peu de confort lors de mes sorties et pouvoir utiliser l'aménagement pour le camping et les vacances. L'objectif était de loger la moto à l'intérieur ainsi que tout le matériel (barnum, bidons, caisse à outils, équipement,...). Le reste du temps, le camion nous sert d'utilitaire pour bricoler et transporter du bois. Nous avons pas mal échangé puis réalisé des croquis. Une fois le concept validé, nous avons pris les cotes intérieures du camion pour pouvoir ajuster au mieux les contre planchers. Les meubles avec caisse en plastique sont vraiment pratiques et ne bougent absolument pas pendant le transport. En 8 mois, nous avons déjà fait plus de 5 000 km dont un voyage au Portugal. Nous sommes très satisfaits !"</p>
	Véhicule	NISSAN NV300	
	Réalisation modulOvan	Kit KP03 brut + plancher formule 1 avec option cale de roue	
	Réalisation client	Assemblage box + finition (aspect bois ciré noir) + revêtement de sol + matelas	
	Visible à	Bourges (18)	

Vous pratiquez une des disciplines suivantes,... vous nous intéressez !

Sports mécaniques

- Auto (rallye, circuit)
- Moto (cross, circuit)
- Nautique

Vélo

- VTT

Trail

Equitation

Nature

- Chasse
- Pêche

Tour de Monde

Autre

Foire aux questions

Réglementation

- ▶ Cloison de séparation cabine
- ▶ Contrôle technique

20 questions

- ▶ Les 20 questions à se poser avant de choisir un aménagement

Logistique

- ▶ Livraison
- ▶ Politique de retour

Relation client

- ▶ Remises commerciales
- ▶ Parrainage
- ▶ Fidélisation
- ▶ Sponsoring

XX



XX



XX



XX



Réglementation...

« Peut-on démonter la cloison de séparation cabine ? »

Pour modulOvan®, le principe de précaution s'impose !

On entend et on lit pratiquement tout à ce sujet.

Au sens strict, la réglementation est claire : toute transformation du véhicule doit s'accompagner d'une homologation VASP. Dans les faits, c'est différent, mais jusqu'ou peut-on aller ?

Le kit modulOvan®, parce qu'il n'est pas fixé au véhicule, est considéré comme un chargement.

Notre responsabilité ne pourra être engagée si le kit est installé en dehors de la réglementation en vigueur.

« Faut-il déposer le kit pour passer au contrôle technique ? »

Le kit modulOvan® se démonte très facilement et très rapidement, donc il est préférable de le décharger pour passer le véhicule au contrôle technique.

Cependant, si vous conservez la cloison de cabine, le kit n'a pas lieu d'être déchargé, si aucune installation fixe (eau, électricité, gaz) n'a été installée.

Un plombier vide t'il son chargement pour passer son véhicule à une contrôle technique ?

Les 20 questions à se poser avant de choisir un aménagement,...

1 Véhicule polyvalent

« Je veux que mon véhicule reste polyvalent. Je veux pouvoir l'utiliser régulièrement pour d'autres activités que le loisir : bricolage, jardinage, entretien de la maison, déménagement, activité professionnelle »

Dans le concept modulOvan®, le véhicule reste polyvalent car le kit est amovible. Il n'est pas fixé au véhicule mais il ne se déplace pas pendant le transport car il est immobilisé par calage.

Le montage du kit dans le véhicule est une opération simple qui se réalise sans outils et sans visserie, à l'exception du montage de box posées l'une sur l'autre. Dans ce cas, elles sont solidement fixées entre elles sans que rien ne dépasse de l'épaisseur du bois pour éviter de gêner la pose d'objets à l'intérieur. Lors de la commande, il est nécessaire de choisir l'option 1 "fixation" pour les box concernées.

Certains aménagements de votre kit pour le loisir peuvent également servir de d'autres activités. En effet, rien de plus pratique que des bacs en plastique pour transporter votre matériel de bricolage ou matériel professionnel.

[Retour page concept](#)**2 Aménagement amovible**

« Je veux que mon aménagement puisse être amovible occasionnellement mais la plupart du temps, il sera installé dans mon véhicule car je suis un grand voyageur »

Dans le concept modulOvan®, il est possible de visser les box au sol (dans ce cas, le contre plancher de calage n'est pas nécessaire).

La fixation se fait par un système entièrement incrusté dans l'épaisseur du bois, laissant un fond de box entièrement lisse afin de ne pas gêner la pose d'objets ou de bacs en plastique.

Lors de la commande des box, il faut choisir l'option « fixation ». Pour cette option, votre véhicule devra être équipé d'un plancher en bois d'épaisseur au moins 15 mm.

Plusieurs configurations d'aménagement sont également possibles en prévoyant des inserts dans le plancher là où c'est nécessaire pour chacune des configurations.

[Retour page FAQ](#)**3 Facile à installer !**

« Je ne veux pas manutentionner des charges lourdes pour équiper mon véhicule. Monter et descendre plusieurs fois de suite, c'est fatiguant ! »

Dans le concept modulOvan®, selon la taille du véhicule et le niveau d'équipement, il faut entre 4 et 10 minutes pour « meubler » le véhicule.

C'est une opération qui n'est pas pénible même pour une personne seule, car les éléments à transporter ne sont pas lourds (entre 4 et 19 kg selon la dimension et le bois) et ils peuvent être chargés dans le véhicule sans avoir à monter et descendre successivement pour chaque meuble : il suffit de les poser sur le plancher et de les faire glisser les uns contre les autres. Cela est possible si le plancher de votre véhicule est lisse.

Toutes les box sont munies de poignées et des poignées supplémentaires peuvent être ajoutées en option (choisir option 2 « poignée » lors de la commande des box).

Seulement 1 ou 2 fois pour l'ensemble de l'opération, il sera nécessaire de monter dans le véhicule pour ajuster le positionnement et caler convenablement les box et le lit. Cette opération n'est donc pas considérée comme pénible.

4 Pas cher !

« Je veux que mon aménagement me coûte le moins cher possible. Pour y remédier, j'ai quelques notions de bricolage : peindre, coller, visser, poncer sont des choses que je sais très bien faire et que j'aime faire »

Dans le concept modulOvan®, les activités manuelles d'assemblage et de finition sont laissées au client pour lui permettre, d'une part de réaliser une économie importante, et d'autre part de personnaliser plus facilement son aménagement.

Rien de plus facile que de vernir ou peindre un meuble à plat avant de le monter !

Après quelques essais avec nos premiers clients, nous avons fait le choix de ne plus poncer nos meubles car le ponçage émousse légèrement les arêtes et après assemblage, ces arêtes restent visibles. Comme en ébénisterie, le ponçage doit se faire après le montage. Pour les plus exigeants, c'est l'assurance d'un résultat parfait. Le ponçage est une opération à la portée de tous. Pour ceux qui ne sont pas équipés, nous louons à tarif réduit des ponceuses de qualité professionnelle.

Les 20 questions à se poser avant de choisir un aménagement,...

5

Je ne suis pas suffisamment bricoleur pour tout faire par moi-même

« Je ne veux pas me lancer dans une opération d'aménagement complet par moi-même, parce que je n'en ai ni le temps, ni les compétences, ni les moyens »

Dans le concept modulOvan®, nous avons pris en compte l'avis de ceux qui pensent que c'est toujours plus difficile que cela ne paraît, de ceux qui n'aiment pas bricoler, qui ne sont pas suffisamment outillés pour le faire et de tout ceux qui pensent qu'il vaut mieux laisser faire à ceux qui en ont le métier.

On peut toujours penser que faire par soi-même coûtera moins cher et dans bien des cas, on se trompe.

Les vidéos et tuto sur Internet montrent de très belles réalisations qui font envie et qui semblent faciles à réaliser. Dans la plupart des cas, on voit des ateliers bien équipés avec beaucoup d'outillage, les personnes travaillent vite (souvent en accéléré !).

On ne voit pas ce qui se passe moins bien comme la perte de matériaux (de plus en plus coûteux) due aux chutes et à ce qu'il faut refaire parce que ça ne va pas.

On ne voit pas toujours les détails de finition, ce qui ne fonctionne pas bien, ce qui bouge durant le transport, ce qu'on aura fait autrement, ou ce que l'on refait parce qu'une nouvelle idée est arrivée entre temps ...

On ne voit pas non plus tous les projets qui ne vont pas au bout par lassitude, ceux qui servent 1 ou 2 fois et que l'on met de côté ensuite parce que ça ne convient plus, ...

Et enfin, on ne voit pas la note qui s'élève au fur et à mesure que le chantier avance car il manque toujours quelque chose pour continuer, sans compter qu'une idée en chasse parfois une autre et conduit à faire de nouvelles dépenses.

Le prix de la réalisation, ce n'est pas seulement le prix du bois mais aussi le prix du carburant qu'il faut mettre dans le réservoir de la voiture pour aller chercher la dernière quincaillerie au magasin de bricolage du coin. Ces achats par « petits bouts » ne sont jamais comptabilisés et ils font souvent exploser la note sans s'en apercevoir.

Et enfin, on ne compte pas le temps passé, ... tout le temps que l'on profite pas à aller s'évader !

6

J'habite en appartement

« Je veux que mon aménagement soit personnalisé mais je n'ai aucune notion de bricolage. J'habite en appartement, je n'ai ni la place, ni les outils »

Chez modulOvan®, nous travaillons avec des **ateliers d'ébénisterie** qui ont toutes les compétences pour réaliser un ameublement fini (monté, ajusté, poncé) et personnalisé (peinture, vernis, toutes teintes).

Pour ceux qui le souhaitent, nous pouvons même réaliser des gravures selon des motifs de votre choix !

Nous pouvons également livrer vos meubles chez un aménageur, menuisier ou ébéniste de votre choix proche de chez vous qui pourra faire l'assemblage, la finition ainsi que le montage dans votre véhicule.

Pour les personnes qui habitent en appartement, la taille et le poids de nos meubles permettent de les déplacer facilement à l'aide d'un petit chariot (disponible dans toutes les grandes surfaces de bricolage) et d'emprunter l'ascenseur de l'immeuble.

Les 20 questions à se poser avant de choisir un aménagement,...

7 Changer de véhicule

« Je veux garder mon aménagement même si je change de véhicule »

Dans le concept modulOvan®, le seul élément en contact avec le pourtour du véhicule est le plancher.

Tous les autres meubles (box, lit, table, ...) sont des éléments standards et donc indépendants du véhicule.

Donc si vous changez de véhicule, il faudra juste changer les parties de plancher en contact avec le pourtour du véhicule.

Si vous êtes bricoleur, il vous sera même possible de le faire vous-même, sinon nous le ferons pour vous ! Ce sont de petites pièces qui peuvent facilement être expédiées.

[Retour page concept](#)

8 Revendre facilement

« Je ne veux pas transformer mon véhicule. Je veux qu'il reste utilitaire afin de pouvoir le revendre plus facilement pour le changer lorsque j'en aurais subitement envie, par exemple, passer à un modèle électrique »

Aménager un véhicule est une forme de customisation et il n'est pas certain que votre aménagement plaise à de futurs acquéreurs.

En conservant votre véhicule proche de l'origine, vous aurez plus de chance de le vendre car vous toucherez une clientèle plus large.

Il en sera de même pour votre kit qui pourra être vendu séparément pour être réinstallé dans un autre véhicule par une autre personne, si vous avez choisi de ne pas le garder.

Sauf cas particulier, la valeur de revente de votre véhicule aménagé avec un kit du commerce sera plus facile qu'un véhicule aménagé par vos soins. C'est un peu comme une voiture customisée, plus vous mettez d'équipements, plus vous dépensez et plus importante sera votre perte, car votre voiture n'appartient qu'à vous, elle se démode, ... et n'intéresse plus de futurs acquéreurs.

[Retour page FAQ](#)

9 Evolutif !

« Je veux que mon aménagement puisse évoluer au grès de mes envies et de l'utilisation de mon véhicule »

Dans le concept modulOvan®, contrairement à d'autres solutions, les box sont de tailles différentes. De la plus petite à la plus grande, le volume varie du simple au triple (de 58 l à 164 l).

De plus, des séparations verticales et horizontales amovibles permettent de segmenter le volume de chaque box pour mieux l'organiser et faciliter le rangement de petits objets ou au contraire de pouvoir loger des objets plus volumineux.

Ainsi, votre aménagement devient évolutif.

De la même manière, en mettant plus ou moins de box à l'intérieur de votre véhicule ou en les disposant différemment, vous changez l'usage que vous pouvez faire de votre véhicule.

Pour les sportifs pratiquant différentes activités, le concept modulOvan® offre une diversité d'aménagements qui s'adapte facilement et rapidement à chacune d'elle : de grands volumes peuvent rester libres pour ranger un ou deux vélos, une moto, une planche à voile, ...

Pour l'hivers, votre véhicule peut être reconfiguré. Pour cela, il suffit de tourner les box pour que tout devienne accessible depuis l'intérieur.

10 Incognito !

« Je veux que mon véhicule reste le plus discret possible afin de pouvoir en profiter librement, aller où je veux (en restant dans les zones autorisées), dormir où je veux (en ayant un comportement responsable, respectueux de la nature et des autres usagers) »

Dans le concept modulOvan®, votre véhicule peut devenir habitable sans que l'aspect extérieur soit modifié.

Vous passerez quasiment inconnu partout... N'est-ce pas la meilleure forme de liberté ?

Car, pouvoir dormir en dehors des parkings pour camping-car est devenu un luxe aujourd'hui !

Les 20 questions à se poser avant de choisir un aménagement,...

11 Jour – nuit en 1 clic

« Je ne veux pas avoir à « déménager » des box pour transformer mon canapé en lit le soir pour dormir ou pour faire une petite sieste dans la journée »

Dans le concept modulOvan®, vous passerez du mode « jour » au mode « nuit », sans rien avoir à déplacer. Il vous suffit de déplier le lit en tirant dessus, le matelas suit, ... c'est aussi simple que cela.

Pas de box à manipuler et donc à alléger préalablement si elles sont lourdement chargées, pas de coussins à répartir sur le dessus des box !

C'est un geste simple, sans effort, que l'on apprécie le soir en se couchant, tout comme le matin en se levant.

[Retour page concept](#)

12 Dormir confortablement

« Je veux dormir confortablement dans un grand lit, comme à la maison (ou presque), parce qu'un bon voyage, c'est avant tout bien dormir »

Dans le concept modulOvan®, le lit a été placé au centre de la réflexion.

Le meilleur concept de lit extensible pour un van est le lit peigne car dans un van, il ne faut pas perdre de place.

Tout système articulé, même le plus ingénieux possible sera forcément plus volumineux qu'un lit peigne. Il prendra de la place dessous, là ou un lit-peigne présente une grande capacité de rangement.

Le lit-peigne présente aussi l'avantage d'être très aéré et de ce fait, il évite la condensation, ce qui participe au bien-être lors du sommeil.

Dans le concept modulOvan®, le matelas est en seulement 3 parties. Toutes les parties sont liées entre-elles et comprimées par le cadre du lit, ce qui élimine totalement l'espace libre entre les parties du matelas.

Avec un lit modulOvan®, le matelas ne se sépare pas en morceaux durant le sommeil. Vous dormirez comme sur un matelas entier !

Plusieurs qualités de matelas sont disponibles pour les plus exigeants.

[Retour page FAQ](#)

13 Votre matelas

« Je veux rester libre sur le choix de mon matelas »

Les lits peignes modulOvan® accueillent des matelas au format standard. Ainsi, vous pouvez aussi utiliser un matelas que vous avez déjà, ou acheter un matelas du commerce.

Même si la fabrication de matelas n'est pas la vocation de modulOvan®, nous proposons dans notre catalogue des **matelas articulés en 3 parties parfaitement adaptés à nos lits**. Nous faisons réaliser ces matelas chez des fabricants locaux sélectionnés pour le sérieux de leur travail.

Plusieurs choix de mousse, ainsi que plusieurs choix de tissus et de coloris sont possibles dans la gamme standard.

Toute personnalisation est également possible car ces fournisseurs travaillent uniquement sur commande.

14 Profitez de l'espace

« Je veux pouvoir accéder aux box et disposer d'un grand espace sous le lit lorsqu'il est déplié »

Dans le concept modulOvan®, **tout l'espace sous la partie dépliée du lit reste libre.**

Idéal pour loger durant la nuit un équipement sportif encombrant (planche à voile,...), des sacs à dos au retour d'une randonnée, il peut également être un endroit où votre animal de compagnie viendra trouver refuge.

S'il reste vide, cet espace vous permet d'accéder assez facilement à vos box sans avoir à replier le lit.

Les 20 questions à se poser avant de choisir un aménagement,...

15 Rien ne bouge

« *Je ne veux pas que mon aménagement se déplace durant le transport* ».

Dans le concept modulOvan®, tous les meubles en superposition sont fortement attachés les uns aux autres par un système de fixation noyé dans l'épaisseur du bois.

Ce système ne gêne absolument pas la pose d'objet dans les box, tel que des bacs en plastique.

L'ensemble des box est également calé par rapport au véhicule par le plancher, évitant ainsi tout déplacement pendant le roulage.

16 Entretien facile

« *Je veux un plancher décoratif et facile à entretenir* »

Chez modulOvan®, nous avons aussi pensé à ceux qui sont exigeants sur la propreté et qui veulent un aménagement facile à entretenir.

Lorsqu'on fait du camping, par définition on est en contact avec la nature. On est aussi en vacances et on n'a pas toujours envie de faire le ménage. L'entretien du véhicule doit être le plus simple possible.

Contrairement à d'autres solutions facilement amovibles, nos planchers n'ont pas de trous dans lesquels les salissures viennent se loger.

La pose d'un revêtement de sol PVC personnalise la décoration intérieure de votre véhicule et en facilite l'entretien.

17 Organisez le rangement

« *Je veux que toutes mes affaires soient correctement rangées dans mon véhicule et que ce rangement soit organisé pour ne rien oublier et ne pas perdre de temps à trouver ce que je cherche* »

Dans le concept modulOvan®, nous avons pensé à ce qui paraît essentiel : ne rien oublier avant le départ, retrouver facilement ses affaires et ne pas avoir à tout déballer pour mettre la main dessus.

C'est souvent le problème rencontré par les voyageurs, car les affaires ne sont pas rangées comme à la maison, les repères ne sont plus les mêmes.

Oublier est une crainte, bien ranger, c'est aussi l'assurance de ne rien oublier.

Les bacs plastiques de différentes tailles permettent de bien organiser le rangement à l'intérieur du véhicule.

Parce qu'ils sont amovibles, les bacs peuvent être chargés à la maison préalablement au voyage, ce qui évite de déplacer individuellement chaque objet de la maison au véhicule, sans compter le risque d'en oublier.

18 Partagez le !

« *Je veux partager mon investissement avec des amis* »

De plus en plus recherché pour des raisons économiques, votre aménagement peut être partagé avec des amis qui disposent également d'un véhicule et qui souhaitent l'utiliser de manière occasionnelle.

De la même façon, vous pouvez louer votre aménagement à des personnes de votre région lorsque vous ne vous en servez pas.

19 A la maison

« *Je veux que mon investissement soit le plus rentable possible et qu'il serve aussi lorsque je ne suis pas en voyage* »

Dans le concept modulOvan®, lorsque votre aménagement n'est pas dans votre véhicule, nous considérons qu'il doit pouvoir être utilisé dans votre maison.

Votre kit modulOvan® peut être monté dans une pièce de votre maison ou même dans votre garage. Ainsi, vous pourrez l'utiliser quotidiennement comme rangement, mais aussi comme salon ou lit d'appoint.

Dans votre van, ou dans votre maison, votre kit aura toujours une utilité.

Vous pouvez aussi le stocker si vous avez un peu de place et si vous ne souhaitez pas l'utiliser lorsque vous n'êtes pas en voyage.

Logistique

1 Livraison

**Chez modulOvan, la livraison est payante !
Oui, mais c'est mieux !**

Explications : penser que la livraison est gratuite est une grave erreur. Lorsqu'on ne vous la fait payer directement, on vous la fait payer indirectement dans le prix du produit ou elle a été préalablement incorporée.

Par équité pour les clients qui souhaitent venir prendre livraison chez nous, nous avons fait le choix de ne pas incorporer les frais de livraison dans le prix de nos produits.

Pour tous nos clients, nous avons préféré développer une politique commerciale avec remise sur quantité, afin de compenser les frais de livraison.

Cette remise sur quantité couvre largement les frais de de livraison et les dépasse même pour les achats les plus élevés.

Pour les clients qui viendront prendre livraison directement chez nous, nous aurons le plaisir de vous accueillir et vous faire découvrir l'univers **modulOvan®** !

2 Politique de retour

Le retour ne s'applique qu'au **produit standard en bois brut**. Il ne s'applique pas aux produits avec option, ou avec finition (vernis, peinture).

Le retour ne s'applique pas à **tout produit déballé et monté**. Les produits avec présence de trace de vis dans le bois, de colle, de finition (saturateur, vernis, peinture) et de personnalisation (découpe,...) ne pourront être repris.

Les frais de retour sont à la charge du client.

Le retour doit faire l'objet d'un accord préalable par modulOvan®.

3

XX

4

XX

Relation client

1 Remises commerciales

Les remises commerciales s'appliquent à tous nos clients :

Promotions sur kits : Elles sont affichées sur le site www.modulovan.fr. Elles s'appliquent à tous les composants d'un kit standard, c'est-à-dire à toute box (y compris box ajoutée par le client), coffre, fileur, lit, pied de lit. Elles ne s'appliquent pas aux options et accessoires ajoutés par le client, à l'exception de l'option 1 « fixation » lorsque le kit comprend des box superposées.

Remise sur quantité : une remise est automatiquement calculée sur le montant du bon de commande, par palier. La remise s'applique à tous les composants modulOvan (prix dans case grise) à l'exception des composants du commerce pour lesquels modulOvan agit en tant que revendeur (prix dans case mauve).

Les promotions sur kits et les remises sur quantité ne sont pas cumulatives, le client choisi celle qui est la plus avantageuse.

2 Parrainage

Rédaction en cours... Revenez dans un petit moment !

3 Fidélisation

Rédaction en cours... Revenez dans un petit moment !

4 Sponsoring

Rédaction en cours... Revenez dans un petit moment !

[Retour page FAQ](#)

Téléphone

06 76 36 45 97
(de préférence 17h-
20h et WE)

Adresse

LOCABUGGY
370, route de Roanne
42720 VOUGY

Horaire

Sur rdv uniquement

Nous écrire

[modulovanconcept@
gmail.com](mailto:modulovanconcept@gmail.com)

Facebook

Instagram

Google Maps